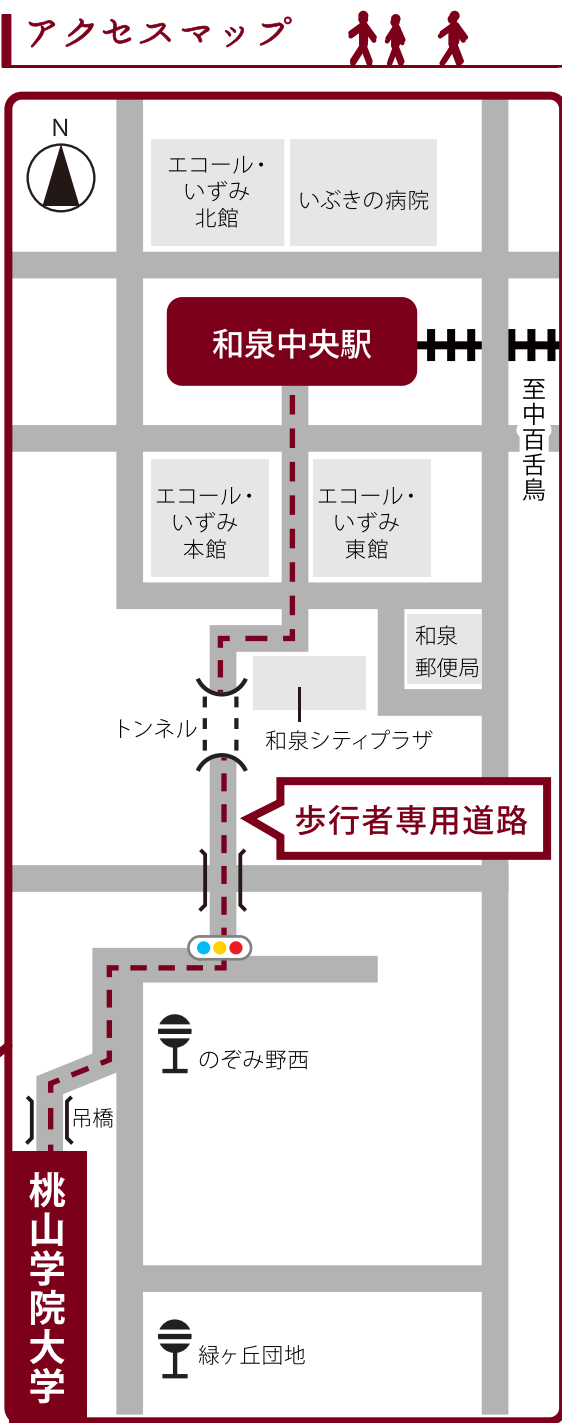
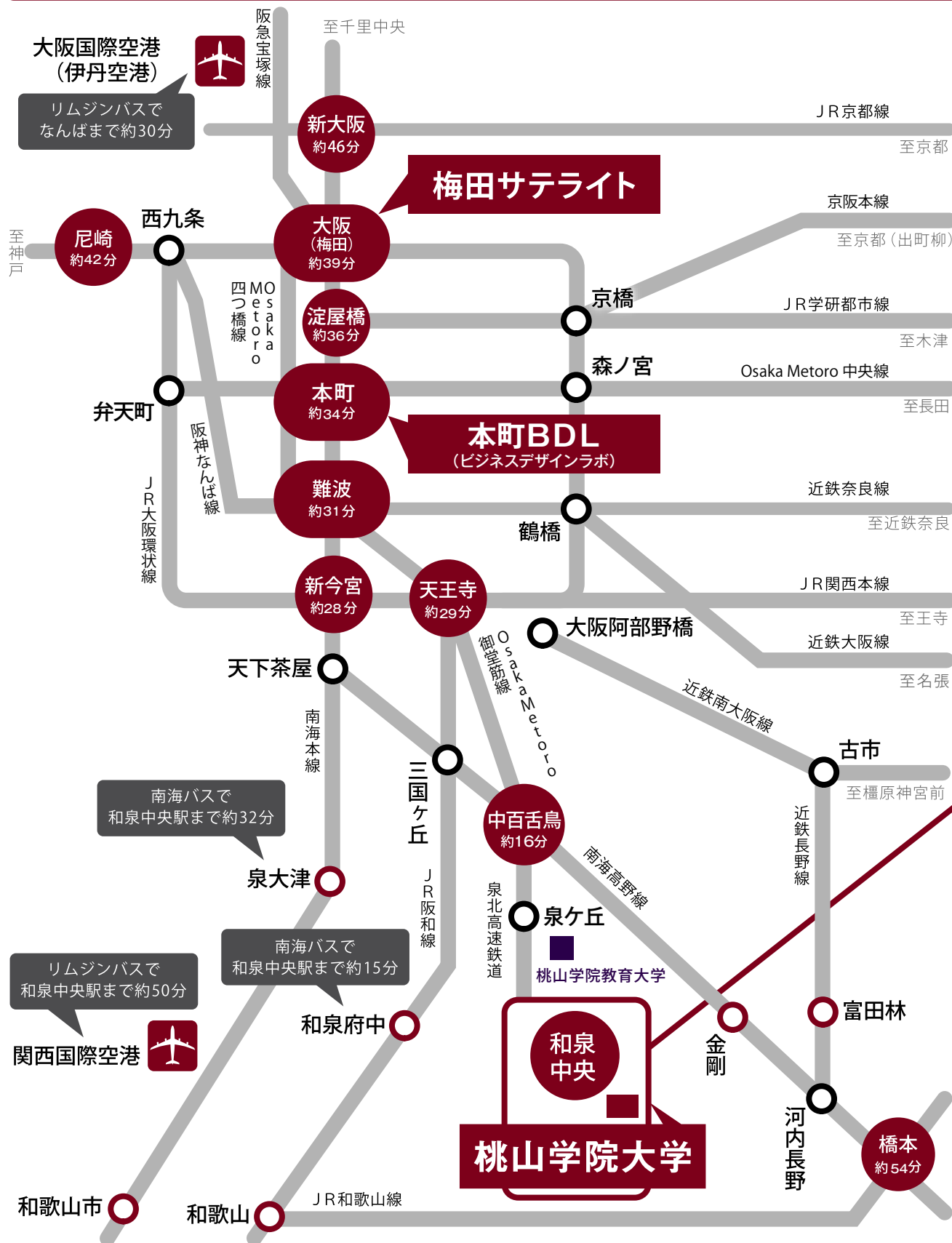


# 大学までのアクセス



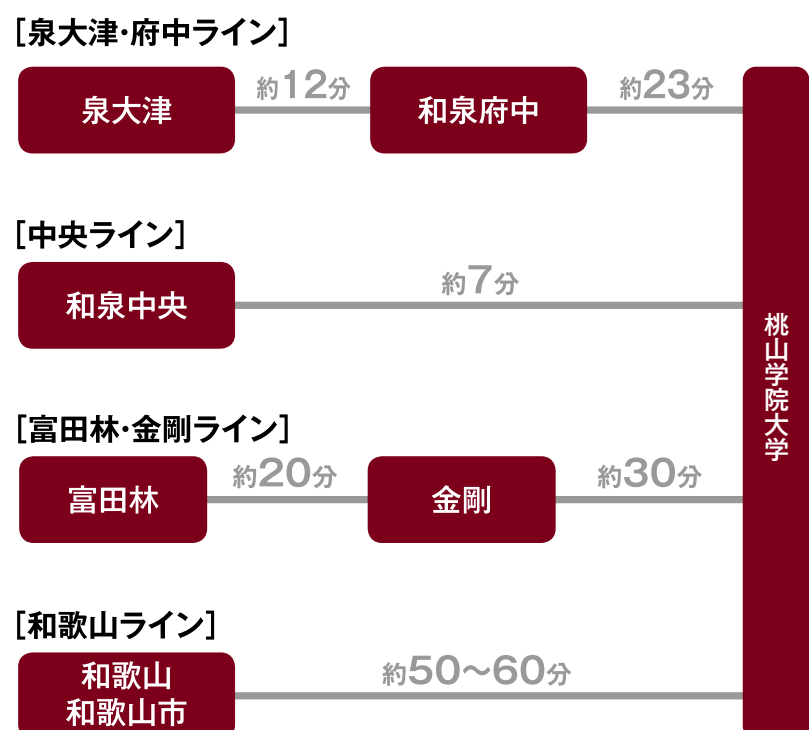
「和泉中央駅」から徒歩で約12分  
 ※各駅からの所要時間については乗車時間のみ(2017年4月現在)  
 ※泉大津駅、和泉府中駅、和泉中央駅、金剛駅より本学直通通学バス(在学生のみ対象)を運行しています。

## 電車・バスについて

|        |                          |                       |                               |                               |
|--------|--------------------------|-----------------------|-------------------------------|-------------------------------|
| 大阪国際空港 | リムジンバス・なんば行 約30分         | なんば<br>(大阪難波)<br>南海難波 | 南海高野線<br>～泉北高速鉄道<br>区間急行 約31分 |                               |
| 新大阪    | Osaka Metro 御堂筋線 約15分    |                       |                               |                               |
| 大阪・梅田  | Osaka Metro 御堂筋線 約8分     |                       |                               |                               |
| 淀屋橋    | Osaka Metro 御堂筋線 約5分     |                       |                               |                               |
| 尼崎     | 阪神なんば線 快速急行 約19分         |                       |                               |                               |
| 天王寺    | JR環状線 約1分                |                       | 新今宮                           | 南海高野線<br>～泉北高速鉄道<br>区間急行 約28分 |
| 橋本     | 南海高野線 約38分<br>(北野田で各停乗換) |                       | 中百舌鳥                          | 泉北高速鉄道 約16分                   |
| 和歌山    | JR阪和線 快速 約42分            |                       | 和泉府中                          | 南海バス 約15分                     |
| 和歌山市   | 南海本線 急行 約41分             |                       | 泉大津                           | 南海バス 約32分                     |
| 関西国際空港 | リムジンバス・泉北ニュータウン行 約50分    |                       |                               |                               |

## 大学直通通学バス(在学生のみ対象)について

本学の授業開講日(土曜日を除く)に、以下のとおり大学直通通学バスを運行しています。料金など詳細についてはWebサイトにてご確認ください。  
 ※大学直通通学バスの利用は在学生のみ対象です。



※大学直通通学バスの利用は在学生のみ対象です。