

作業前の注意事項!!

■自動セッションアウト(自動ログアウト)について

M-Port/UNIPAは画面無操作(クリック、タイピング)が60分以上続いた場合に画面更新(「確定」押下や前の画面に戻る等)を行うと自動的にセッションアウトされます。
※十分注意して作業を行ってください。

自動的にセッションアウトした場合、直前に入力していた情報は保存されません。

■添付資料のファイル形式について

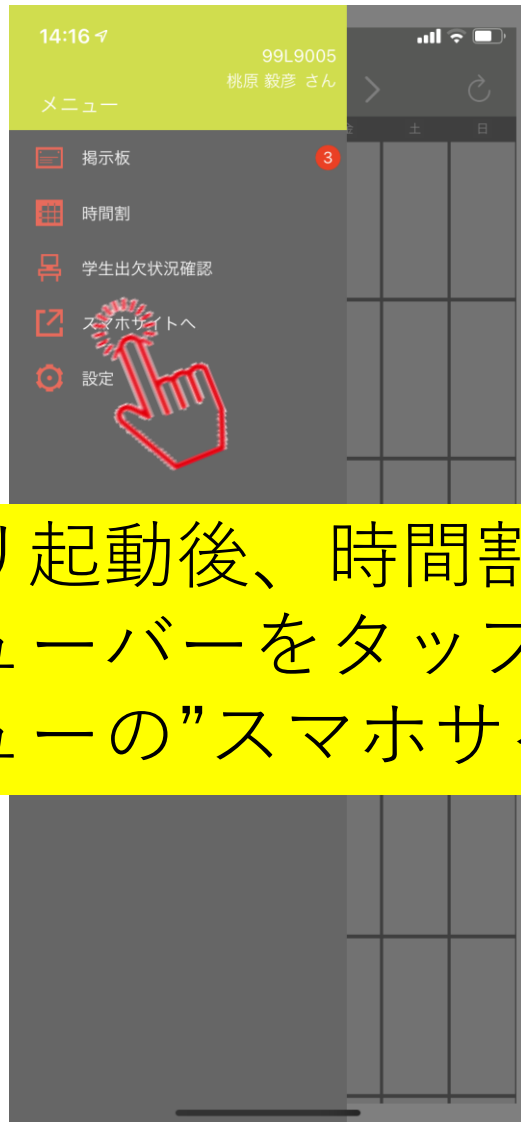
教員からの添付資料は基本的にPDFファイル形式にして頂くようご依頼しておりますが、WordやPowerPointのファイル形式や動画・音声ファイル形式で配布されることもあります。

(スマートフォンの場合)

- ・ 端末環境によって動画や音声ファイルが正しく再生されないことがあります。
- ・ WordやPowerPointは事前にMicrosoft Officeソフトのアプリをダウンロードしてください。

→正しく表示・再生されない場合は、「授業Q&A登録」から担当教員に質問してください。

課題の提出方法 方法②スマホ版

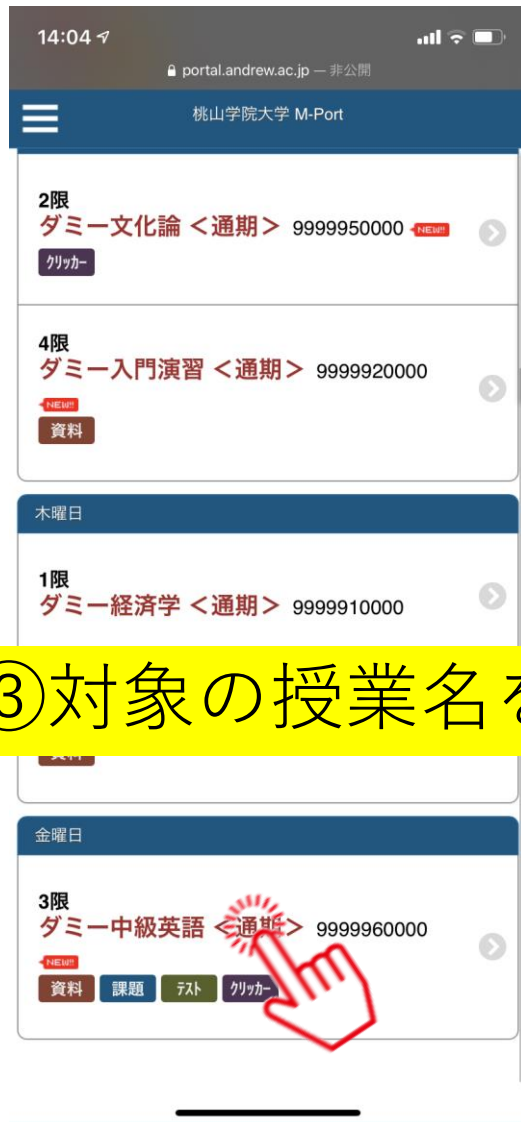


①アプリ起動後、時間割画面左上のメニューバーをタップか右へスワイプ。メニューの”スマホサイトへ”をタップ。

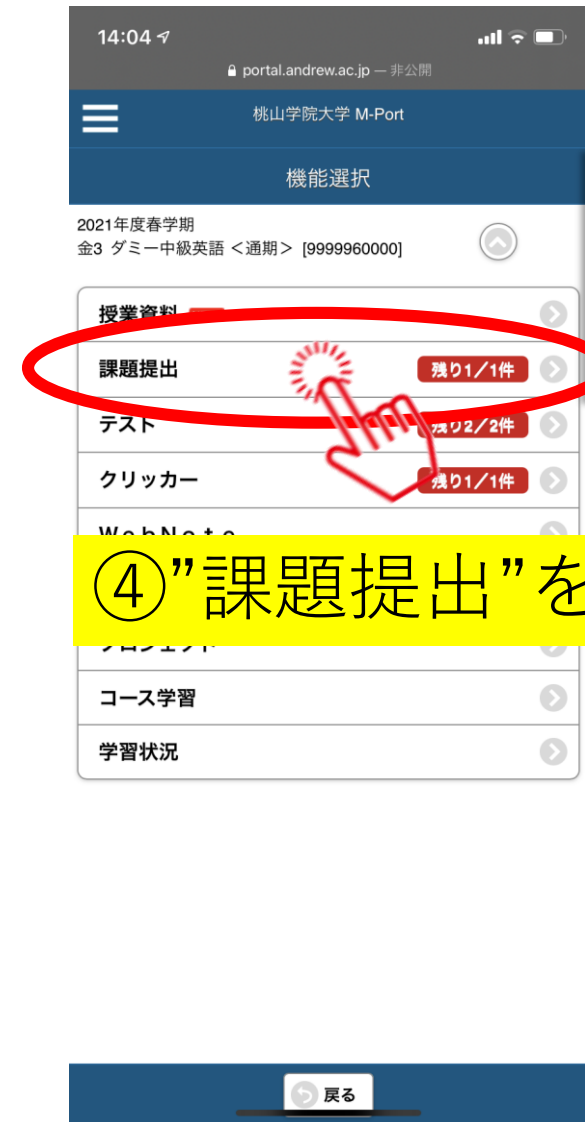


②”クラスプロフィール”のアイコンをタップ。

課題の提出方法 方法②スマホ版

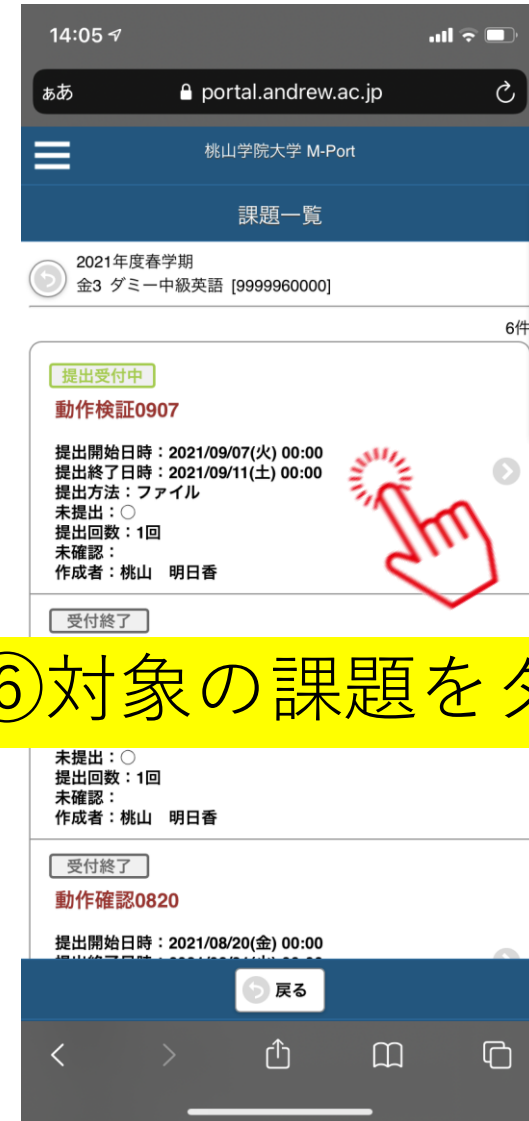


③対象の授業名をタップ。

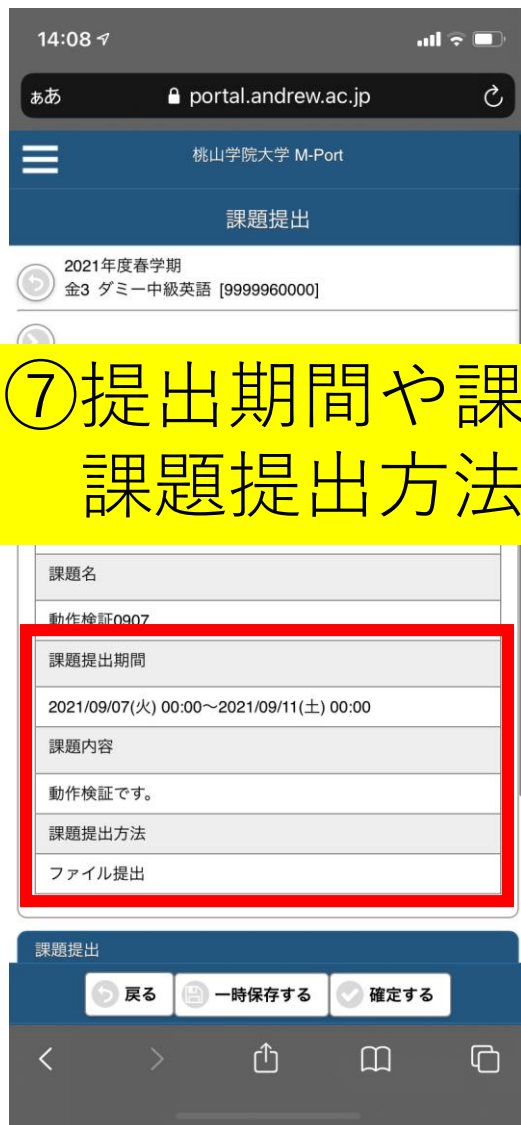


④”課題提出”をタップ。

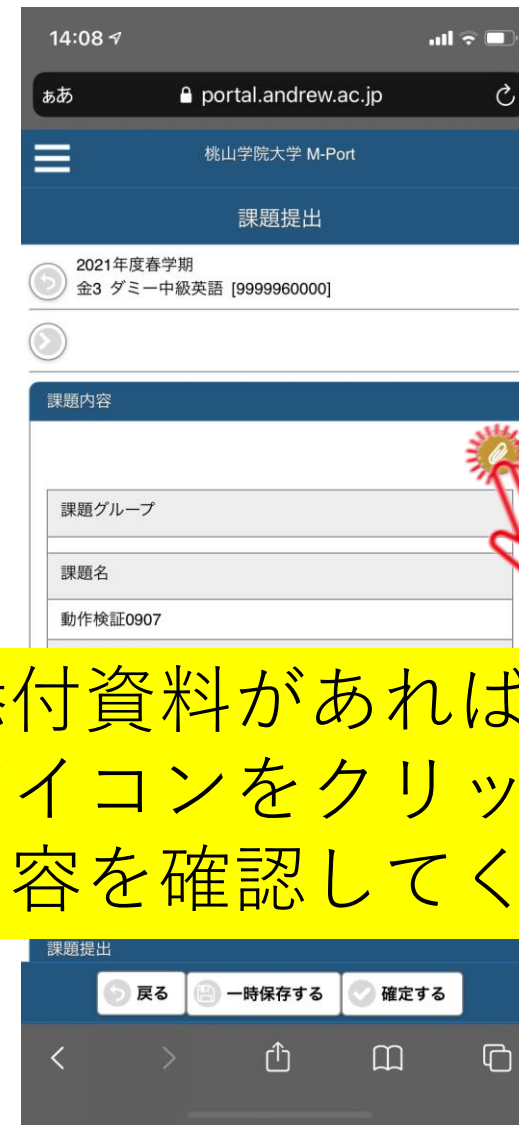
課題の提出方法 方法②スマホ版



課題の提出方法 方法②スマホ版



⑦提出期間や課題内容、
課題提出方法が確認できます。



⑧添付資料があれば、
アイコンをクリックして
内容を確認してください。

課題の提出方法 方法②スマホ版

14 ウェブ提出

桃山学院大学 M-Port

課題名

動作検証0907

課題提出期間

2021/09/07(火) 00:00~2021/09/11(土) 00:00

課題内容

動作検証です。

課題提出方法

ウェブ提出
最小入力文字数：1文字 最大入力文字数：4000文字

課題提出

提出内容

入力：0文字(空白・改行を除く)

コメント

戻る 一時保存する 確定する

⑨提出方法が異なるので、
ご注意ください。

※指定文字が入ったファイル名の
アップロードにはご注意ください。

提出方法の詳細は
こちら⇒[クリック](#)

ファイル提出

桃山学院大学 M-Port

課題内容

グループ

名

検証0907

提出期間

2021/09/07(火) 00:00~2021/09/11(土)

課題グループ

課題名

動作検証0907

課題提出期間

エラーがあります。
ファイル名に「*/:*?<>|」が含まれているファイルは、アップロードすることはできません。

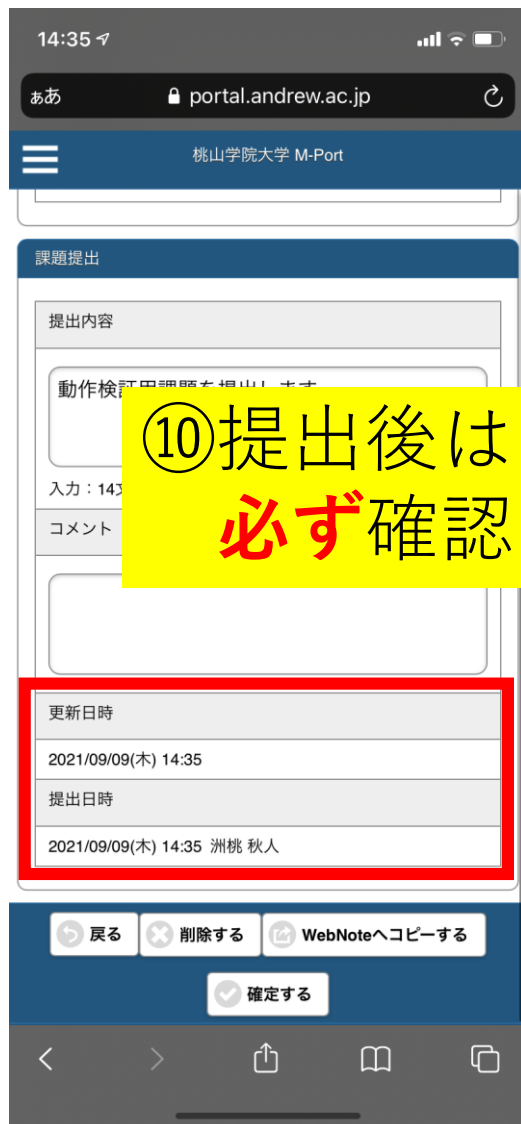
添付ファイル

ファイルを選択 ファイル未選択

コメント

戻る 一時保存する 確定する

課題の提出方法 方法②スマホ版



⑩提出後は「提出日時」が表示されている事を必ず確認してください。

