



和泉中央駅 から 会場（桃山学院大学 エレノア館地域共創ホール）までの道案内（徒歩 約 20 分）

※学内駐車場はご利用できませんので公共交通機関をご利用ください。



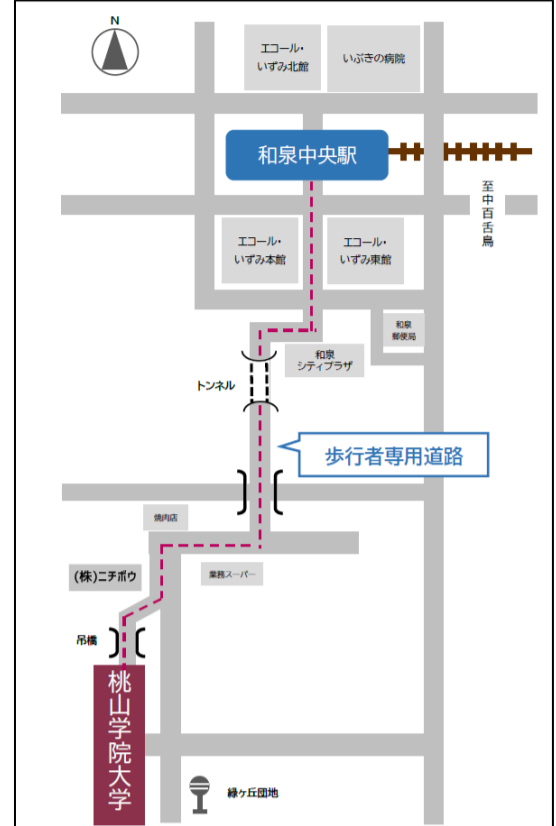
①小改札口から出て、前のエスカレーターを上り、左へ曲がり進みます。




②左右にショッピングモールがあり、さらに直進します。



③突き当りの和泉シティプラザを右に曲がり、木製の廊下を進み、プラザを通り抜けます。



④プラザを抜け、左に曲がると、トンネルがあります。



⑤トンネルを抜けると遊歩道（歩行者専用道路）に続きます。



⑥階段を下りて、右へ曲がります。




⑦そのまま道なりに進みます。



⑧（株）ニチボウさんの門が見えたら、その横の細い通路に入ります。通路の手前に「桃山学院大学」という小さい看板があります。



⑨白い吊橋を渡ります。



⑩桃山学院大学の北門（第2守衛室）が見えます。



⑪北門を入るとすぐ右手に見える木造とガラス張りの建物がエレノア館です。真ん中の自動ドアから入り、すぐ右側が共創ホールです。