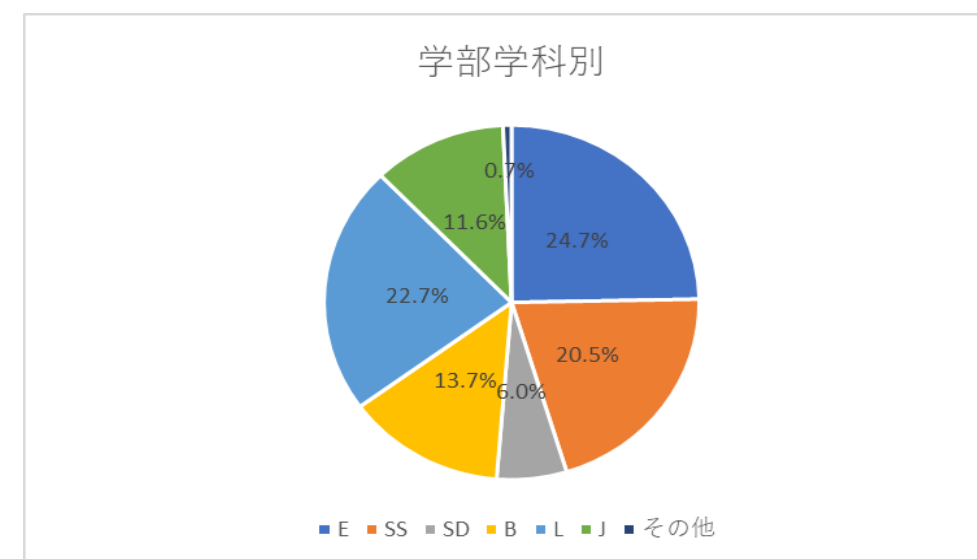
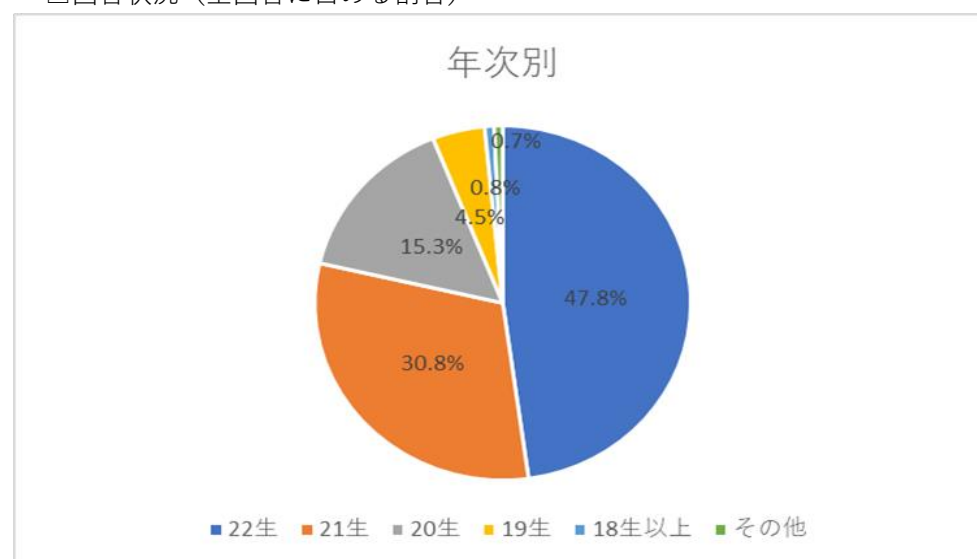


## 2022年度秋学期授業改善のための「学生による授業評価」アンケート

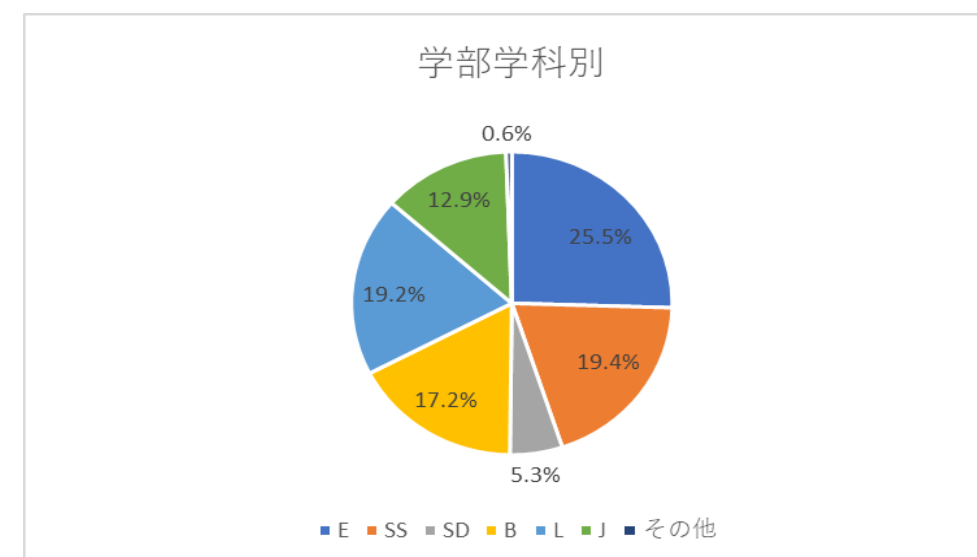
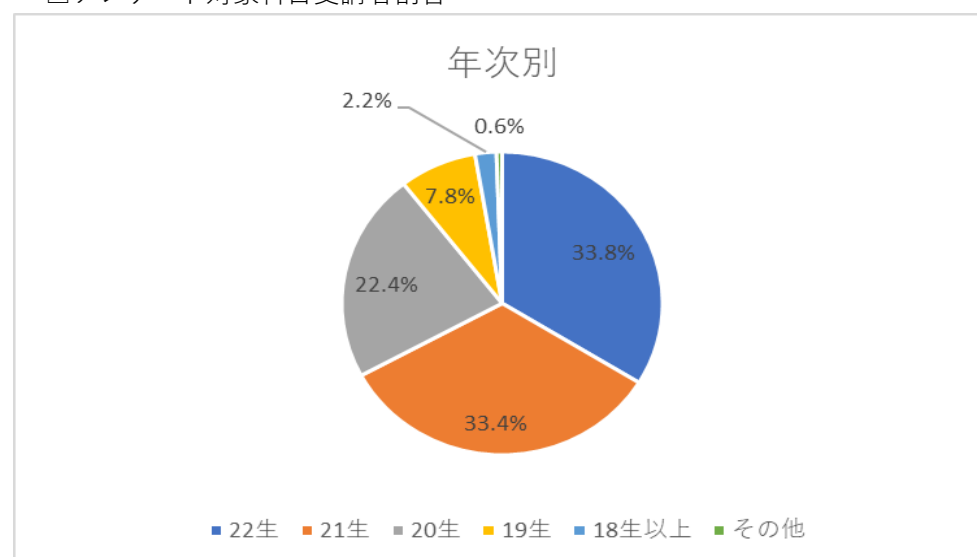
- 実施期間 2023年1月10日(火)から1月31日(火)  
 □実施方法 M-Portのアンケート機能を使って実施(科目別)に実施  
 □対象科目 679科目(受講者数11人以上の秋学期開講科目、通期科目、オンデマンド科目除く)  
 □回答状況(科目別)

	学部(学科)開設科目						共通教育		資格関係	全体
	E	SS	SD	B	L	J	一般	語学		
対象科目数	59	56	25	31	120	47	87	225	29	679
対象受講者数	5,865	9,496	1,408	4,112	4,422	4,329	7,334	5,023	1,656	43,645
回答科目数	59	56	25	31	115	46	87	225	29	673
回答受講者数	1,297	2,471	388	676	1,041	832	2,275	2,019	502	11,501
回答率(科目数)	100%	100%	100%	100%	95.8%	97.9%	100%	100%	100%	99.1%
回答率(受講者数)	22.1%	26.0%	27.6%	16.4%	23.5%	19.2%	31.0%	40.2%	30.3%	26.4%

□回答状況(全回答に占める割合)



□アンケート対象科目受講者割合



□学部生在籍者割合(2023年1月1日現在)

年次別	22生	21生	20生	19生	18生以上
割合	25.3%	26.4%	23.0%	23.3%	2.0%

学部学科別	E	SS	SD	B	L	J
割合	24.9%	18.1%	6.5%	18.3%	18.5%	13.6%

Q1 あなたの、この授業についての出席状況はどうか。

	学部（学科）開設科目						共通教育		資格関係	全体
	E	SS	SD	B	L	J	一般	外国語		
90%以上出席	783 60.7%	1780 72.1%	284 73.2%	442 65.6%	667 64.2%	532 64.2%	1482 65.3%	1363 67.7%	335 66.9%	7668 66.8%
60～89%出席	411 31.8%	550 22.3%	92 23.7%	197 29.2%	334 32.1%	241 29.1%	636 28.0%	607 30.2%	141 28.1%	3209 28.0%
40～59%出席	60 4.6%	91 3.7%	9 2.3%	21 3.1%	26 2.5%	32 3.9%	108 4.8%	33 1.6%	15 3.0%	395 3.4%
10～39%出席	20 1.5%	24 1.0%	2 0.5%	7 1.0%	4 0.4%	9 1.1%	27 1.2%	7 0.3%	2 0.4%	102 0.9%
10%未満の出席	17 1.3%	23 0.9%	1 0.3%	7 1.0%	8 0.8%	15 1.8%	18 0.8%	3 0.1%	8 1.6%	100 0.9%
計	1291 100%	2468 100%	388 100%	674 100%	1039 100%	829 100%	2271 100%	2013 100%	501 100%	11474 100%

Q2 あなたが、この授業を選んだ理由は何ですか。

	学部（学科）開設科目						共通教育		資格関係	全体
	E	SS	SD	B	L	J	一般	外国語		
専門性を高めるため	229 17.7%	259 10.5%	119 30.7%	184 27.3%	145 14.0%	209 25.2%	342 15.1%	112 5.6%	152 30.4%	1751 15.3%
興味があったから	510 39.4%	1486 60.3%	90 23.2%	321 47.6%	487 46.9%	319 38.5%	1274 56.2%	135 6.7%	155 31.0%	4777 41.6%
必修科目だから	298 23.0%	166 6.7%	152 39.2%	36 5.3%	257 24.7%	189 22.8%	151 6.7%	1746 86.7%	107 21.4%	3102 27.0%
時間の都合	243 18.8%	484 19.6%	22 5.7%	129 19.1%	134 12.9%	103 12.4%	443 19.5%	17 0.8%	69 13.8%	1644 14.3%
単位修得が容易	15 1.2%	70 2.8%	5 1.3%	5 0.7%	16 1.5%	9 1.1%	56 2.5%	3 0.1%	17 3.4%	196 1.7%
計	1295 100%	2465 100%	388 100%	675 100%	1039 100%	829 100%	2266 100%	2013 100%	500 100%	11470 100%

Q3 あなたは、この授業に対して、予習・復習・課題などで1週間あたりどれくらい勉強していますか。（授業時間を除く）

	学部（学科）開設科目						共通教育		資格関係	全体
	E	SS	SD	B	L	J	一般	外国語		
3時間以上	59 4.6%	97 3.9%	21 5.4%	33 4.9%	41 3.9%	66 8.0%	77 3.4%	92 4.6%	24 4.8%	510 4.4%
1～3時間未満	391 30.2%	498 20.2%	69 17.8%	186 27.5%	272 26.2%	240 29.1%	498 22.0%	482 23.9%	119 23.9%	2755 24.0%
30分～1時間未満	384 29.7%	731 29.7%	121 31.3%	213 31.5%	345 33.2%	267 32.4%	700 30.9%	657 32.6%	154 30.9%	3572 31.2%
30分未満	286 22.1%	727 29.5%	113 29.2%	147 21.7%	235 22.6%	149 18.1%	595 26.2%	491 24.4%	108 21.7%	2851 24.9%
していない	174 13.4%	410 16.6%	63 16.3%	97 14.3%	146 14.1%	103 12.5%	397 17.5%	291 14.5%	93 18.7%	1774 15.5%
計	1294 100%	2463 100%	387 100%	676 100%	1039 100%	825 100%	2267 100%	2013 100%	498 100%	11462 100%

Q4 あなたは、この授業をどのくらい理解していますか。

	学部（学科）開設科目						共通教育		資格関係	全体
	E	SS	SD	B	L	J	一般	外国語		
よく理解している	219 17.0%	548 22.3%	105 27.1%	154 22.8%	305 29.3%	214 25.7%	451 19.9%	631 31.4%	150 29.9%	2777 24.2%
まあまあ理解している	614 47.6%	1351 54.9%	211 54.4%	337 50.0%	535 51.4%	416 50.0%	1168 51.6%	985 49.0%	259 51.7%	5876 51.3%
どちらとも言えない	333 25.8%	413 16.8%	55 14.2%	135 20.0%	142 13.7%	150 18.0%	461 20.4%	306 15.2%	73 14.6%	2068 18.0%
あまり理解していない	109 8.4%	118 4.8%	15 3.9%	32 4.7%	45 4.3%	40 4.8%	144 6.4%	77 3.8%	12 2.4%	592 5.2%
全く理解していない	16 1.2%	30 1.2%	2 0.5%	16 2.4%	13 1.3%	12 1.4%	38 1.7%	13 0.6%	7 1.4%	147 1.3%
計	1291 100%	2460 100%	388 100%	674 100%	1040 100%	832 100%	2262 100%	2012 100%	501 100%	11460 100%

Q5 あなたは、この授業に集中して取り組むことができましたか。

	学部（学科）開設科目						共通教育		資格関係	全体
	E	SS	SD	B	L	J	一般	外国語		
そう思う	400 30.9%	915 37.1%	168 43.4%	254 37.7%	439 42.3%	338 40.7%	803 35.4%	1012 50.3%	232 46.3%	4561 39.8%
どちらかと言えばそう思う	566 43.7%	1077 43.7%	158 40.8%	278 41.3%	449 43.2%	333 40.1%	944 41.6%	759 37.7%	187 37.3%	4751 41.4%
どちらとも言えない	224 17.3%	340 13.8%	50 12.9%	93 13.8%	113 10.9%	116 14.0%	353 15.6%	193 9.6%	59 11.8%	1541 13.4%
あまりそう思わない	84 6.5%	95 3.9%	10 2.6%	32 4.8%	27 2.6%	23 2.8%	124 5.5%	30 1.5%	16 3.2%	441 3.8%
そうは思わない	21 1.6%	37 1.5%	1 0.3%	16 2.4%	11 1.1%	21 2.5%	43 1.9%	18 0.9%	7 1.4%	175 1.5%
計	1295 100%	2464 100%	387 100%	673 100%	1039 100%	831 100%	2267 100%	2012 100%	501 100%	11469 100%

Q6 授業担当者は、受講生に興味がわくように工夫して授業を進めていましたか。

	学部（学科）開設科目						共通教育		資格関係	全体
	E	SS	SD	B	L	J	一般	外国語		
そう思う	458 35.4%	1106 44.9%	186 48.2%	277 41.3%	496 47.7%	397 47.8%	909 40.0%	1006 50.0%	254 51.0%	5089 44.4%
どちらかといえばそう思う	452 34.9%	893 36.3%	135 35.0%	216 32.2%	364 35.0%	273 32.9%	837 36.8%	685 34.0%	151 30.3%	4006 34.9%
どちらとも言えない	265 20.5%	321 13.0%	49 12.7%	110 16.4%	119 11.5%	99 11.9%	369 16.2%	229 11.4%	66 13.3%	1627 14.2%
あまりそう思わない	85 6.6%	91 3.7%	13 3.4%	37 5.5%	34 3.3%	38 4.6%	106 4.7%	51 2.5%	18 3.6%	473 4.1%
そうは思わない	34 2.6%	52 2.1%	3 0.8%	30 4.5%	26 2.5%	23 2.8%	51 2.2%	41 2.0%	9 1.8%	269 2.3%
計	1294 100%	2463 100%	386 100%	670 100%	1039 100%	830 100%	2272 100%	2012 100%	498 100%	11464 100%

Q7 授業担当者は、受講生の反応や理解度を見ながら授業を進めていましたか。

	学部（学科）開設科目						共通教育		資格関係	全体
	E	SS	SD	B	L	J	一般	外国語		
そう思う	454 35.2%	1084 44.0%	190 49.0%	276 41.2%	469 45.3%	372 44.8%	918 40.5%	1118 55.6%	265 53.3%	5146 44.9%
どちらかといえばそう思う	424 32.8%	781 31.7%	130 33.5%	208 31.0%	347 33.5%	275 33.1%	714 31.5%	597 29.7%	130 26.2%	3606 31.5%
どちらとも言えない	284 22.0%	416 16.9%	55 14.2%	115 17.2%	139 13.4%	119 14.3%	440 19.4%	210 10.4%	70 14.1%	1848 16.1%
あまりそう思わない	90 7.0%	112 4.5%	10 2.6%	40 6.0%	47 4.5%	40 4.8%	126 5.6%	58 2.9%	22 4.4%	545 4.8%
そうは思わない	39 3.0%	71 2.9%	3 0.8%	31 4.6%	34 3.3%	25 3.0%	70 3.1%	28 1.4%	10 2.0%	311 2.7%
計	1291 100%	2464 100%	388 100%	670 100%	1036 100%	831 100%	2268 100%	2011 100%	497 100%	11456 100%

Q8 授業担当者は、定刻どおり授業を開始・終了するようつとめ、授業時間を有効に活用しようと努力していましたか。

	学部（学科）開設科目						共通教育		資格関係	全体
	E	SS	SD	B	L	J	一般	外国語		
そう思う	708 54.7%	1387 56.4%	246 63.4%	392 58.2%	639 61.5%	506 60.8%	1322 58.3%	1313 65.2%	318 63.7%	6831 59.6%
どちらかと言えばそう思う	375 29.0%	736 29.9%	97 25.0%	174 25.9%	319 30.7%	237 28.5%	639 28.2%	514 25.5%	131 26.3%	3222 28.1%
どちらとも言えない	157 12.1%	255 10.4%	36 9.3%	71 10.5%	51 4.9%	58 7.0%	236 10.4%	142 7.0%	36 7.2%	1042 9.1%
あまりそう思わない	34 2.6%	50 2.0%	8 2.1%	21 3.1%	13 1.3%	14 1.7%	47 2.1%	22 1.1%	7 1.4%	216 1.9%
そうは思わない	20 1.5%	33 1.3%	1 0.3%	15 2.2%	17 1.6%	17 2.0%	23 1.0%	24 1.2%	7 1.4%	157 1.4%
計	1294 100%	2461 100%	388 100%	673 100%	1039 100%	832 100%	2267 100%	2015 100%	499 100%	11468 100%

Q9 授業担当者は、毎時間の授業目標や、授業での大切なポイントをきちんと示していましたか。

	学部（学科）開設科目						共通教育		資格関係	全体
	E	SS	SD	B	L	J	一般	外国語		
そう思う	667 51.6%	1290 52.4%	227 58.7%	338 50.3%	559 53.8%	470 56.6%	1184 52.1%	1117 55.5%	295 59.1%	6147 53.6%
どちらかといえばそう思う	403 31.2%	831 33.7%	110 28.4%	202 30.1%	355 34.2%	248 29.8%	742 32.7%	622 30.9%	137 27.5%	3650 31.8%
どちらとも言えない	164 12.7%	264 10.7%	39 10.1%	91 13.5%	93 9.0%	86 10.3%	253 11.1%	204 10.1%	49 9.8%	1243 10.8%
あまりそう思わない	36 2.8%	47 1.9%	10 2.6%	20 3.0%	18 1.7%	14 1.7%	64 2.8%	42 2.1%	11 2.2%	262 2.3%
そうは思わない	23 1.8%	32 1.3%	1 0.3%	21 3.1%	14 1.3%	13 1.6%	28 1.2%	27 1.3%	7 1.4%	166 1.4%
計	1293 100%	2464 100%	387 100%	672 100%	1039 100%	831 100%	2271 100%	2012 100%	499 100%	11468 100%

Q10 授業担当者は、成績評価基準を明確に示していましたか。

	学部（学科）開設科目						共通教育		資格関係	全体
	E	SS	SD	B	L	J	一般	外国語		
そう思う	714 55.3%	1411 57.3%	234 60.6%	403 60.0%	600 57.8%	548 66.2%	1275 56.2%	1244 61.8%	303 60.8%	6732 58.8%
どちらかといえばそう思う	357 27.7%	718 29.2%	101 26.2%	164 24.4%	315 30.3%	196 23.7%	648 28.6%	553 27.5%	125 25.1%	3177 27.7%
どちらとも言えない	155 12.0%	255 10.4%	37 9.6%	76 11.3%	92 8.9%	64 7.7%	257 11.3%	163 8.1%	49 9.8%	1148 10.0%
あまりそう思わない	37 2.9%	49 2.0%	10 2.6%	14 2.1%	20 1.9%	9 1.1%	62 2.7%	34 1.7%	10 2.0%	245 2.1%
そうは思わない	27 2.1%	30 1.2%	4 1.0%	15 2.2%	11 1.1%	11 1.3%	27 1.2%	18 0.9%	11 2.2%	154 1.3%
計	1290 100%	2463 100%	386 100%	672 100%	1038 100%	828 100%	2269 100%	2012 100%	498 100%	11456 100%

Q11 授業担当者の話し方は、聞き取りやすいものでしたか。

	学部（学科）開設科目						共通教育		資格関係	全体
	E	SS	SD	B	L	J	一般	外国語		
そう思う	640 49.4%	1380 56.0%	222 57.2%	356 53.1%	593 57.1%	488 58.9%	1158 51.0%	1116 55.4%	297 59.3%	6250 54.5%
どちらかと言えばそう思う	386 29.8%	705 28.6%	114 29.4%	185 27.6%	287 27.6%	231 27.9%	690 30.4%	594 29.5%	131 26.1%	3323 29.0%
どちらとも言えない	194 15.0%	246 10.0%	38 9.8%	75 11.2%	100 9.6%	80 9.7%	299 13.2%	204 10.1%	51 10.2%	1287 11.2%
あまりそう思わない	55 4.2%	87 3.5%	11 2.8%	31 4.6%	33 3.2%	11 1.3%	79 3.5%	61 3.0%	12 2.4%	380 3.3%
そうは思わない	20 1.5%	47 1.9%	3 0.8%	23 3.4%	26 2.5%	19 2.3%	45 2.0%	38 1.9%	10 2.0%	231 2.0%
計	1295 100%	2465 100%	388 100%	670 100%	1039 100%	829 100%	2271 100%	2013 100%	501 100%	11471 100%

Q12 この授業では、投影資料や板書、配布資料の文字はよみやすかったですか。

	学部（学科）開設科目						共通教育		資格関係	全体
	E	SS	SD	B	L	J	一般	外国語		
そう思う	617 47.7%	1303 52.9%	220 56.7%	363 53.9%	612 58.9%	439 52.8%	1164 51.2%	1130 56.2%	288 57.6%	6136 53.5%
どちらかといえばそう思う	402 31.1%	748 30.4%	107 27.6%	171 25.4%	294 28.3%	249 30.0%	681 30.0%	598 29.8%	138 27.6%	3388 29.5%
どちらとも言えない	188 14.5%	271 11.0%	48 12.4%	91 13.5%	80 7.7%	85 10.2%	307 13.5%	203 10.1%	50 10.0%	1323 11.5%
あまりそう思わない	59 4.6%	94 3.8%	10 2.6%	30 4.5%	30 2.9%	27 3.2%	78 3.4%	53 2.6%	14 2.8%	395 3.4%
そうは思わない	28 2.2%	46 1.9%	3 0.8%	18 2.7%	23 2.2%	31 3.7%	42 1.8%	26 1.3%	10 2.0%	227 2.0%
計	1294 100%	2462 100%	388 100%	673 100%	1039 100%	831 100%	2272 100%	2010 100%	500 100%	11469 100%

Q13 授業担当者は、私語等に対して、適切な対処をしていましたか。

	学部（学科）開設科目						共通教育		資格関係	全体
	E	SS	SD	B	L	J	一般	外国語		
そう思う	611 47.3%	1187 48.3%	203 52.3%	363 54.4%	581 55.8%	471 56.9%	1107 48.8%	1145 56.9%	277 55.4%	5945 51.9%
どちらかといえばそう思う	365 28.2%	663 27.0%	115 29.6%	175 26.2%	300 28.8%	217 26.2%	635 28.0%	572 28.4%	132 26.4%	3174 27.7%
どちらとも言えない	262 20.3%	529 21.5%	57 14.7%	104 15.6%	132 12.7%	125 15.1%	425 18.7%	247 12.3%	67 13.4%	1948 17.0%
あまりそう思わない	33 2.6%	50 2.0%	9 2.3%	12 1.8%	10 1.0%	5 0.6%	65 2.9%	27 1.3%	13 2.6%	224 2.0%
そうは思わない	22 1.7%	28 1.1%	4 1.0%	13 1.9%	18 1.7%	10 1.2%	38 1.7%	21 1.0%	11 2.2%	165 1.4%
計	1293 100%	2457 100%	388 100%	667 100%	1041 100%	828 100%	2270 100%	2012 100%	500 100%	11456 100%

Q14 授業内容は、あなたの興味・関心を引き起こしましたか。

	学部（学科）開設科目						共通教育		資格関係	全体
	E	SS	SD	B	L	J	一般	外国語		
そう思う	470 36.3%	1050 42.6%	179 46.1%	283 42.1%	483 46.4%	371 44.7%	897 39.6%	934 46.5%	245 49.1%	4912 42.8%
どちらかといえばそう思う	437 33.8%	882 35.8%	136 35.1%	215 31.9%	381 36.6%	283 34.1%	811 35.8%	655 32.6%	167 33.5%	3967 34.6%
どちらとも言えない	247 19.1%	347 14.1%	57 14.7%	111 16.5%	106 10.2%	117 14.1%	361 15.9%	291 14.5%	56 11.2%	1693 14.8%
あまりそう思わない	103 8.0%	112 4.5%	11 2.8%	38 5.6%	35 3.4%	32 3.9%	130 5.7%	79 3.9%	19 3.8%	559 4.9%
そうは思わない	36 2.8%	74 3.0%	5 1.3%	26 3.9%	35 3.4%	27 3.3%	67 3.0%	51 2.5%	12 2.4%	333 2.9%
計	1293 100%	2465 100%	388 100%	673 100%	1040 100%	830 100%	2266 100%	2010 100%	499 100%	11464 100%

Q15 授業担当者は、受講生が質問や相談がしやすいような配慮をしていましたか。

	学部（学科）開設科目						共通教育		資格関係	全体
	E	SS	SD	B	L	J	一般	外国語		
そう思う	540 41.7%	1162 47.2%	206 53.1%	319 47.4%	511 49.2%	396 47.7%	984 43.3%	1099 54.6%	259 51.9%	5476 47.7%
どちらかといえばそう思う	400 30.9%	801 32.5%	114 29.4%	190 28.2%	340 32.7%	269 32.4%	762 33.6%	613 30.5%	141 28.3%	3630 31.6%
どちらとも言えない	262 20.2%	350 14.2%	53 13.7%	109 16.2%	116 11.2%	122 14.7%	376 16.6%	219 10.9%	66 13.2%	1673 14.6%
あまりそう思わない	61 4.7%	91 3.7%	11 2.8%	31 4.6%	41 3.9%	26 3.1%	94 4.1%	42 2.1%	17 3.4%	414 3.6%
そうは思わない	32 2.5%	60 2.4%	4 1.0%	24 3.6%	31 3.0%	17 2.0%	55 2.4%	39 1.9%	16 3.2%	278 2.4%
計	1295 100%	2464 100%	388 100%	673 100%	1039 100%	830 100%	2271 100%	2012 100%	499 100%	11471 100%

Q16 あなたにとってこの授業は、総合的に判断して有益な授業でしたか。

	学部（学科）開設科目						共通教育		資格関係	全体
	E	SS	SD	B	L	J	一般	外国語		
そう思う	559 43.2%	1199 48.7%	217 55.9%	318 47.2%	522 50.1%	443 53.3%	1075 47.3%	1142 56.6%	289 57.7%	5764 50.2%
どちらかといえばそう思う	443 34.2%	834 33.8%	125 32.2%	214 31.8%	362 34.8%	254 30.6%	761 33.5%	607 30.1%	142 28.3%	3742 32.6%
どちらとも言えない	209 16.2%	289 11.7%	37 9.5%	92 13.6%	90 8.6%	89 10.7%	306 13.5%	199 9.9%	47 9.4%	1358 11.8%
あまりそう思わない	48 3.7%	78 3.2%	6 1.5%	21 3.1%	37 3.6%	22 2.6%	84 3.7%	34 1.7%	12 2.4%	342 3.0%
そうは思わない	35 2.7%	64 2.6%	3 0.8%	29 4.3%	30 2.9%	23 2.8%	46 2.0%	36 1.8%	11 2.2%	277 2.4%
計	1294 100%	2464 100%	388 100%	674 100%	1041 100%	831 100%	2272 100%	2018 100%	501 100%	11483 100%

Q この授業について評価できる点を入力して下さい。(自由記述)

※省略 回答数：364件

Q この授業について改善してほしい点を入力して下さい。(自由記述)

※省略 回答数：170件