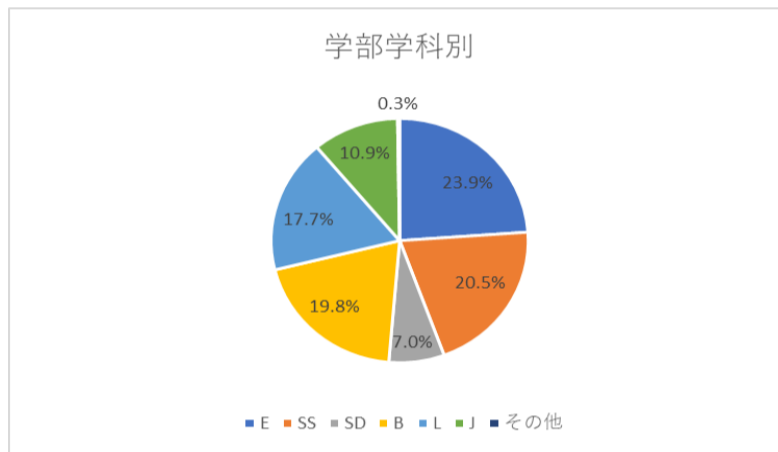
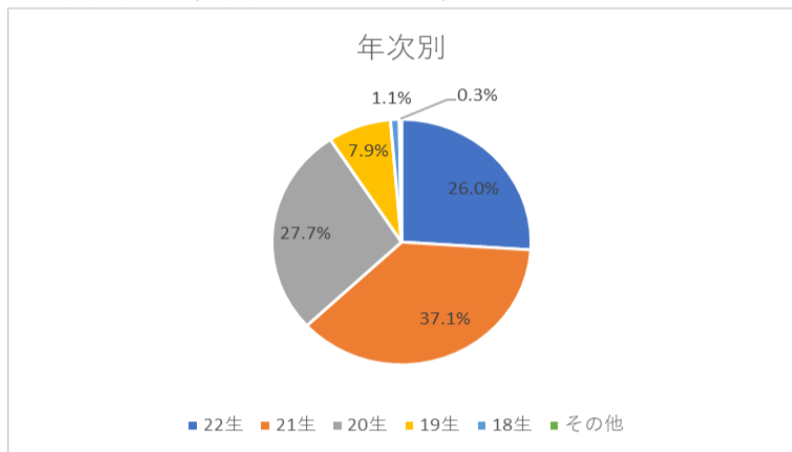


2022年度授業改善のための「学生による授業評価」アンケート〔オンデマンド科目〕

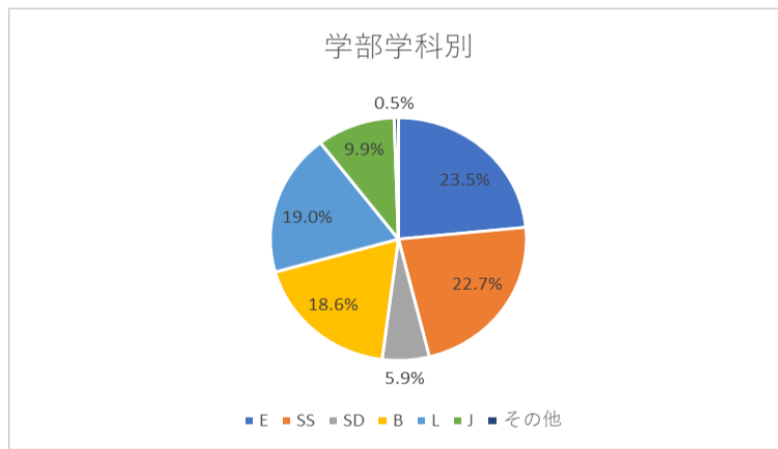
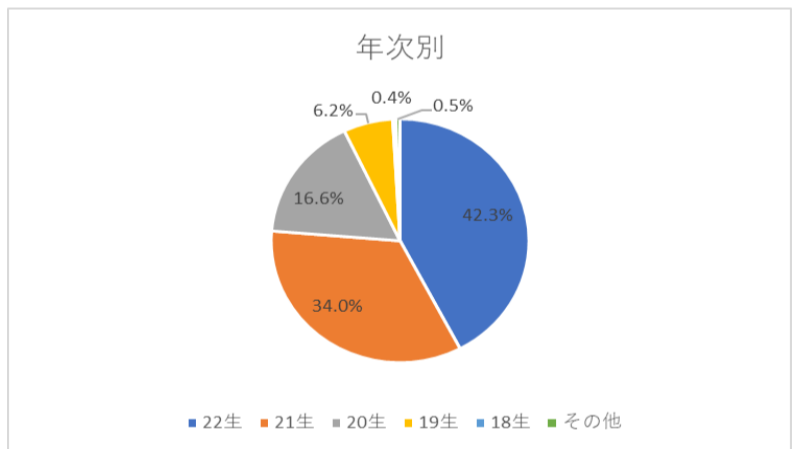
- 実施期間 2023年1月10日(火)から1月31日(火)
- 実施方法 M-Portのアンケート機能を使って実施（科目別に実施）
- 対象科目 15科目（受講者数11人以上の秋学期、通期開講科目）
- 回答状況（科目別）

	全体 (オンデマンド)	全体・参考 (一般)
対象科目数	15	679
対象受講者数	4,299	43,645
回答科目数	15	673
回答受講者数	759	11,501
回答率（科目数）	100.0%	99.1%
回答率（受講者数）	17.7%	26.4%

□回答状況（全回答に占める割合）



□アンケート対象科目受講者割合



□学部生在籍者割合（2023年1月1日現在）

年次別	22生	21生	20生	19生	18生以上
割合	25.3%	26.4%	23.0%	23.3%	2.0%

学部学科別	E	SS	SD	B	L	J
割合	24.9%	18.1%	6.5%	18.3%	18.5%	13.6%

Q1 あなたの、この授業についての出席状況はどうでしたか。

	全体 (オンデマンド)	全体・参考 (一般)
90%以上出席	535 70.6%	7668 66.8%
60～89%出席	158 20.8%	3209 28.0%
40～59%出席	34 4.5%	395 3.4%
10～39%出席	11 1.5%	102 0.9%
10%未満の出席	20 2.6%	100 0.9%
計	758 100%	11474 100%

Q2 あなたが、この授業を選んだ理由は何ですか。

	全体 (オンデマンド)	全体・参考 (一般)
専門性を高めるため	115 15.2%	1751 15.3%
興味があったから	384 50.8%	4777 41.6%
必修科目だから	35 4.6%	3102 27.0%
時間の都合	192 25.4%	1644 14.3%
単位修得が容易	30 4.0%	196 1.7%
計	756 100%	11470 100%

Q3 あなたは、この授業に対して、予習・復習・課題などで1週間あたりどれくらい勉強していますか。(授業時間を除く)

	全体 (オンデマンド)	全体・参考 (一般)
3時間以上	47 6.2%	510 4.4%
1時間以上～3時間未満	250 33.1%	2755 24.0%
30分～1時間未満	226 29.9%	3572 31.2%
30分未満	121 16.0%	2851 24.9%
していない	111 14.7%	1774 15.5%
計	755 100%	11462 100%

Q4 あなたは、この授業をどのくらい理解していますか。

	全体 (オンデマンド)	全体・参考 (一般)
よく理解している	194 25.7%	2777 24.2%
まあまあ理解している	414 54.8%	5876 51.3%
どちらとも言えない	116 15.3%	2068 18.0%
あまり理解していない	21 2.8%	592 5.2%
全く理解していない	11 1.5%	147 1.3%
計	756 100%	11460 100%

Q5 あなたは、この授業に集中して取り組むことができましたか。

	全体 (オンデマンド)	全体・参考 (一般)
そう思う	297 39.4%	4561 39.8%
どちらかといえばそう思う	304 40.4%	4751 41.4%
どちらとも言えない	117 15.5%	1541 13.4%
あまりそう思わない	24 3.2%	441 3.8%
そうは思わない	11 1.5%	175 1.5%
計	753 100%	11469 100%

Q6 授業担当者は、受講生に興味がわくように工夫して授業を進めていましたか。

	全体 (オンデマンド)	全体・参考 (一般)
そう思う	320 42.3%	5089 44.4%
どちらかといえばそう思う	284 37.5%	4006 34.9%
どちらとも言えない	122 16.1%	1627 14.2%
あまりそう思わない	19 2.5%	473 4.1%
そうは思わない	12 1.6%	269 2.3%
計	757 100%	11464 100%

Q7 授業担当者は、定刻どおり授業を開始・終了するようつとめ、授業時間を有効に活用しようと努力していましたか。

	全体 (オンデマンド)	全体・参考 (一般)
そう思う	398 52.5%	6831 59.6%
どちらかといえばそう思う	207 27.3%	3222 28.1%
どちらとも言えない	136 17.9%	1042 9.1%
あまりそう思わない	12 1.6%	216 1.9%
そうは思わない	5 0.7%	157 1.4%
計	758 100%	11468 100%

Q8 授業担当者は、毎時間の授業目標や、授業での大切なポイントをきちんと示していましたか。

	全体 (オンデマンド)	全体・参考 (一般)
そう思う	371 49.0%	6147 53.6%
どちらかといえばそう思う	270 35.7%	3650 31.8%
どちらとも言えない	89 11.8%	1243 10.8%
あまりそう思わない	19 2.5%	262 2.3%
そうは思わない	8 1.1%	166 1.4%
計	757 100%	11468 100%

Q9 授業担当者は、成績評価基準を明確に示していましたか。

	全体 (オンデマンド)	全体・参考 (一般)
そう思う	392 51.8%	6732 58.8%
どちらかといえばそう思う	233 30.8%	3177 27.7%
どちらとも言えない	99 13.1%	1148 10.0%
あまりそう思わない	24 3.2%	245 2.1%
そうは思わない	9 1.2%	154 1.3%
計	757 100%	11456 100%

Q10 授業担当者の話し方は、聞き取りやすいものでしたか。

	全体 (オンデマンド)	全体・参考 (一般)
そう思う	381 50.3%	6250 54.5%
どちらかといえばそう思う	258 34.1%	3323 29.0%
どちらとも言えない	84 11.1%	1287 11.2%
あまりそう思わない	24 3.2%	380 3.3%
そうは思わない	10 1.3%	231 2.0%
計	757 100%	11471 100%

Q11 この授業では、投影資料や板書、配布資料の文字はよみやすかったですか。

	全体 (オンデマンド)	全体・参考 (一般)
そう思う	401 53.2%	6136 53.5%
どちらかといえばそう思う	243 32.2%	3388 29.5%
どちらとも言えない	80 10.6%	1323 11.5%
あまりそう思わない	22 2.9%	395 3.4%
そうは思わない	8 1.1%	227 2.0%
計	754 100%	11469 100%

Q12 授業内容は、あなたの興味・関心を引き起こしましたか。

	全体 (オンデマンド)	全体・参考 (一般)
そう思う	334 44.2%	4912 42.8%
どちらかといえばそう思う	265 35.1%	3967 34.6%
どちらとも言えない	121 16.0%	1693 14.8%
あまりそう思わない	21 2.8%	559 4.9%
そうは思わない	14 1.9%	333 2.9%
計	755 100%	11464 100%

Q13 授業担当者は、受講生が質問や相談がしやすいような配慮をしていましたか。

	全体 (オンデマンド)	全体・参考 (一般)
そう思う	293 38.8%	5476 47.7%
どちらかといえばそう思う	238 31.5%	3630 31.6%
どちらとも言えない	171 22.6%	1673 14.6%
あまりそう思わない	38 5.0%	414 3.6%
そうは思わない	16 2.1%	278 2.4%
計	756 100%	11471 100%

Q14 あなたにとってこの授業は、総合的に判断して有益な授業でしたか。

	全体 (オンデマンド)	全体・参考 (一般)
そう思う	342 45.2%	5764 50.2%
どちらかといえばそう思う	282 37.3%	3742 32.6%
どちらとも言えない	104 13.8%	1358 11.8%
あまりそう思わない	14 1.9%	342 3.0%
そうは思わない	14 1.9%	277 2.4%
計	756 100%	11483 100%

Q15 この授業を履修することで、対面授業と同程度に知識は習得できましたか。

	全体 (オンデマンド)
そう思う	358 47.4%
どちらかといえばそう思う	261 34.5%
どちらとも言えない	105 13.9%
あまりそう思わない	20 2.6%
そうは思わない	11 1.5%
計	755 100%

Q16 この授業が対面授業とオンデマンド型授業両方で開講されていた場合、どちらの形態を受講しますか。

	全体 (オンデマンド)
対面授業	57 7.5%
オンデマンド型授業	569 75.3%
どちらでもよい	131 17.3%
計	757 100%