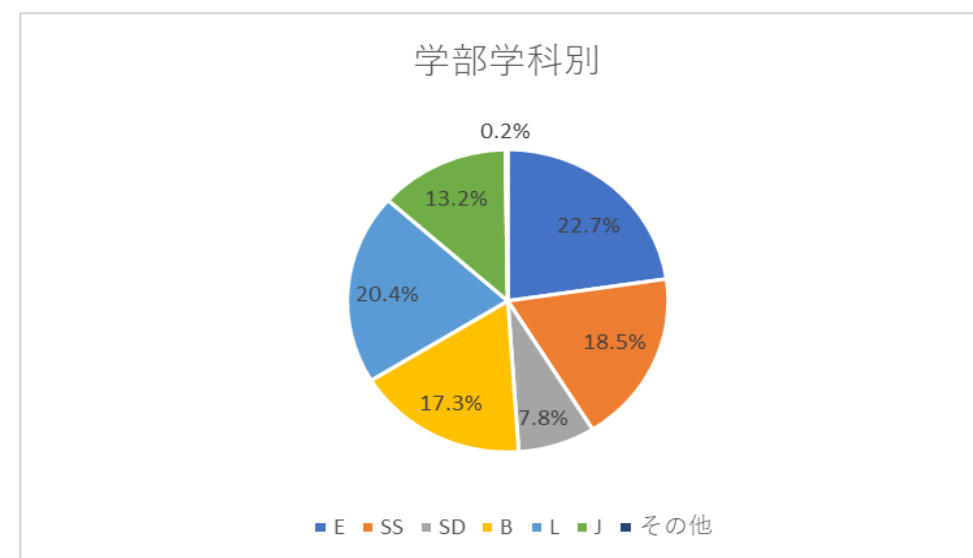
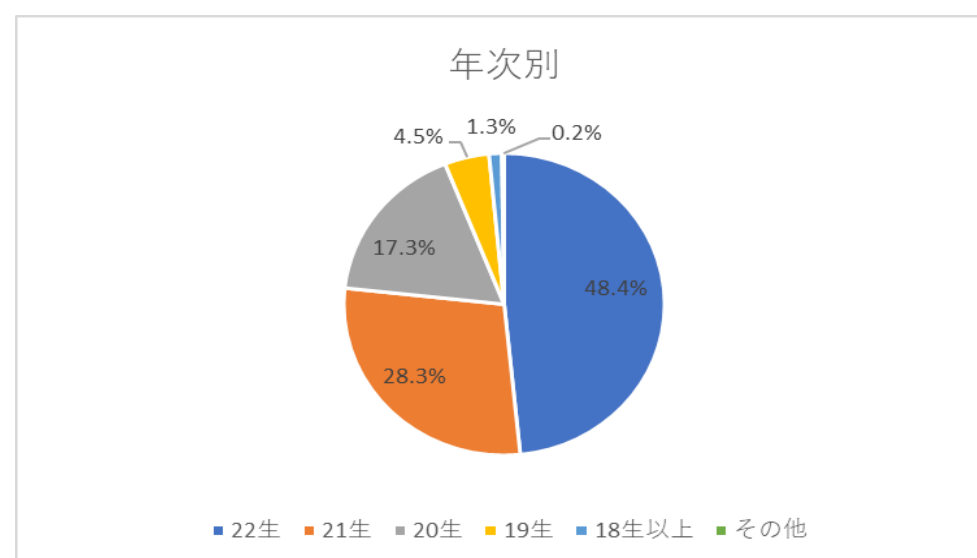


2022年度春学期授業改善のための「学生による授業評価」アンケート

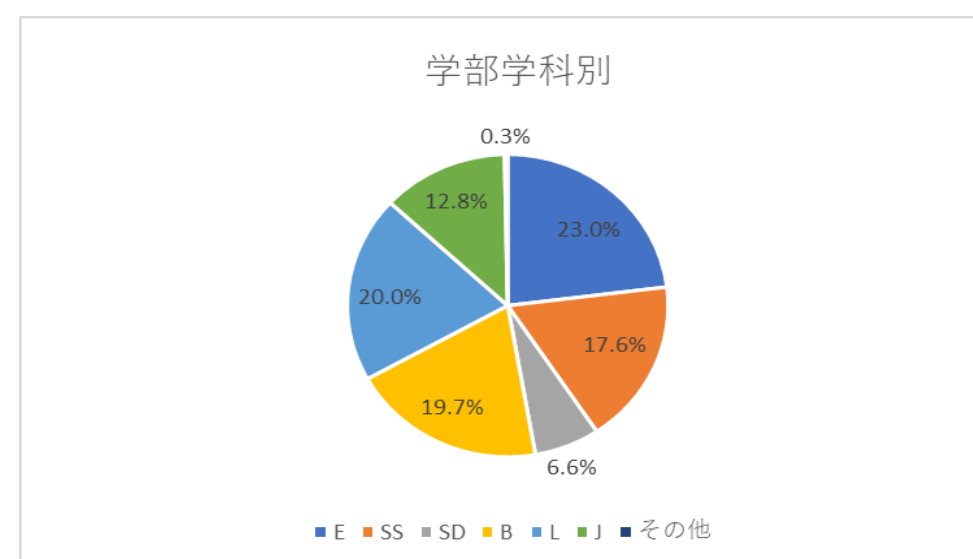
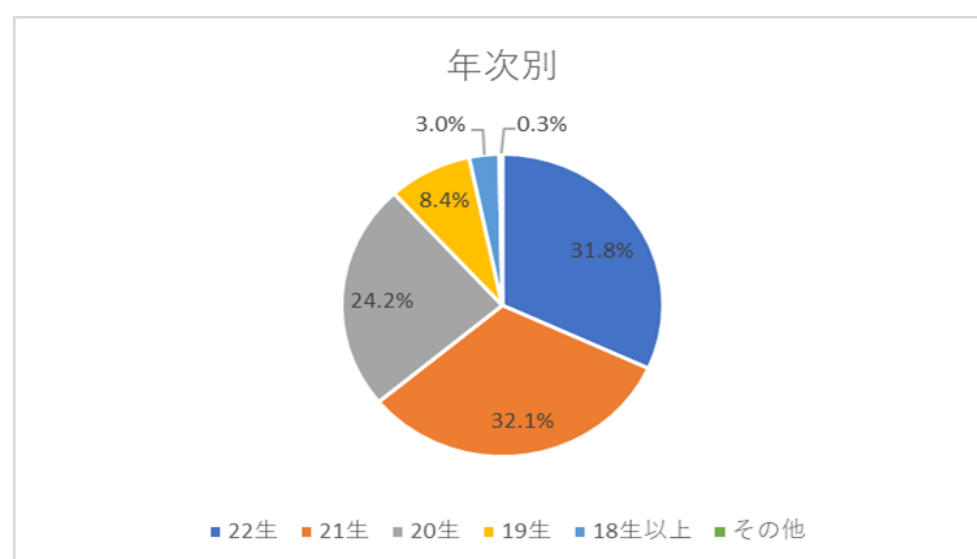
- 実施期間 2022年7月11日(月)から7月28日(木)
 □実施方法 M-Portのアンケート機能を使って実施(科目別)に実施
 □対象科目 686科目(受講者数11人以上の春学期開講科目、オンデマンド科目除く)
 □回答状況(科目別)

	学部(学科)開設科目						共通教育		資格関係	全体
	E	SS	SD	B	L	J	一般	語学		
対象科目数	55	47	34	44	122	38	95	227	24	686
対象受講者数	7,638	7,064	2,447	5,467	6,989	4,024	9,214	5,186	2,023	50,052
回答科目数	55	47	34	44	122	38	95	227	24	686
回答受講者数	2,128	2,487	970	1,696	1,983	1,323	4,101	2,750	713	18,151
回答率(科目数)	100%	100%	100%	100%	100%	100%	100%	100%	100%	100%
回答率(受講者数)	27.9%	35.2%	39.6%	31.0%	28.4%	32.9%	44.5%	53.0%	35.2%	36.3%

□回答状況(全回答に占める割合)



□アンケート対象科目受講者割合



□学部生在籍者割合(2022年7月1日現在)

年次別	22生	21生	20生	19生	18生以上
割合	24.9%	26.0%	22.6%	22.9%	3.6%

学部学科別	E	SS	SD	B	L	J
割合	24.9%	18.1%	6.5%	18.4%	18.6%	13.6%

Q1 あなたの、この授業についての出席状況はどうか。

	学部（学科）開設科目						共通教育		資格関係	全体
	E	SS	SD	B	L	J	一般	外国語		
90%以上出席	1492 70.3%	1899 76.6%	759 78.4%	1287 76.0%	1374 69.5%	954 72.3%	3095 75.6%	2072 75.4%	528 74.2%	13460 74.3%
60～89%出席	535 25.2%	500 20.2%	178 18.4%	357 21.1%	507 25.7%	319 24.2%	844 20.6%	631 23.0%	158 22.2%	4029 22.2%
40～59%出席	55 2.6%	53 2.1%	17 1.8%	37 2.2%	71 3.6%	33 2.5%	111 2.7%	31 1.1%	15 2.1%	423 2.3%
10～39%出席	21 1.0%	18 0.7%	8 0.8%	8 0.5%	15 0.8%	9 0.7%	28 0.7%	10 0.4%	5 0.7%	122 0.7%
10%未満の出席	18 0.8%	10 0.4%	6 0.6%	5 0.3%	9 0.5%	4 0.3%	14 0.3%	3 0.1%	6 0.8%	75 0.4%
計	2121 100%	2480 100%	968 100%	1694 100%	1976 100%	1319 100%	4092 100%	2747 100%	712 100%	18109 100%

Q2 あなたが、この授業を選んだ理由は何ですか。

	学部（学科）開設科目						共通教育		資格関係	全体
	E	SS	SD	B	L	J	一般	外国語		
専門性を高めるため	321 15.1%	259 10.4%	360 37.2%	285 16.9%	290 14.7%	336 25.6%	646 15.8%	176 6.4%	191 26.9%	2864 15.8%
興味があったから	1013 47.8%	1441 58.0%	208 21.5%	521 30.9%	984 49.7%	450 34.2%	2263 55.3%	190 6.9%	240 33.8%	7310 40.4%
必修科目だから	319 15.0%	345 13.9%	342 35.3%	683 40.5%	371 18.8%	419 31.9%	343 8.4%	2350 85.6%	146 20.5%	5318 29.4%
時間の都合	439 20.7%	398 16.0%	51 5.3%	188 11.2%	315 15.9%	105 8.0%	728 17.8%	19 0.7%	127 17.9%	2370 13.1%
単位修得が容易	28 1.3%	40 1.6%	8 0.8%	9 0.5%	18 0.9%	5 0.4%	112 2.7%	11 0.4%	7 1.0%	238 1.3%
計	2120 100%	2483 100%	969 100%	1686 100%	1978 100%	1315 100%	4092 100%	2746 100%	711 100%	18100 100%

Q3 あなたは、この授業に対して、予習・復習・課題などで1週間あたりどれくらい勉強していますか。（授業時間を除く）

	学部（学科）開設科目						共通教育		資格関係	全体
	E	SS	SD	B	L	J	一般	外国語		
3時間以上	83 3.9%	83 3.3%	41 4.2%	88 5.2%	77 3.9%	56 4.2%	171 4.2%	125 4.6%	23 3.2%	747 4.1%
1～3時間未満	497 23.4%	426 17.2%	211 21.8%	323 19.1%	447 22.6%	386 29.2%	743 18.2%	565 20.6%	123 17.3%	3721 20.5%
30分～1時間未満	729 34.3%	716 28.9%	266 27.5%	527 31.2%	654 33.0%	436 33.0%	1181 28.9%	912 33.2%	215 30.2%	5636 31.1%
30分未満	522 24.6%	726 29.3%	249 25.7%	453 26.8%	489 24.7%	297 22.4%	1133 27.7%	735 26.8%	182 25.6%	4786 26.4%
していない	293 13.8%	529 21.3%	201 20.8%	298 17.6%	312 15.8%	148 11.2%	864 21.1%	409 14.9%	168 23.6%	3222 17.8%
計	2124 100%	2480 100%	968 100%	1689 100%	1979 100%	1323 100%	4092 100%	2746 100%	711 100%	18112 100%

Q4 あなたは、この授業をどのくらい理解していますか。

	学部（学科）開設科目						共通教育		資格関係	全体
	E	SS	SD	B	L	J	一般	外国語		
よく理解している	345 16.3%	479 19.4%	220 22.7%	319 18.9%	597 30.2%	248 18.8%	822 20.1%	854 31.1%	145 20.4%	4029 22.3%
まあまあ理解している	1075 50.7%	1326 53.6%	512 52.8%	773 45.9%	924 46.7%	680 51.5%	2014 49.3%	1297 47.2%	380 53.4%	8981 49.6%
どちらとも言えない	506 23.8%	483 19.5%	179 18.5%	432 25.6%	309 15.6%	288 21.8%	852 20.8%	439 16.0%	134 18.8%	3622 20.0%
あまり理解していない	156 7.4%	154 6.2%	45 4.6%	137 8.1%	111 5.6%	92 7.0%	324 7.9%	127 4.6%	42 5.9%	1188 6.6%
全く理解していない	40 1.9%	30 1.2%	13 1.3%	24 1.4%	36 1.8%	12 0.9%	76 1.9%	29 1.1%	11 1.5%	271 1.5%
計	2122 100%	2472 100%	969 100%	1685 100%	1977 100%	1320 100%	4088 100%	2746 100%	712 100%	18091 100%

Q5 あなたは、この授業に集中して取り組むことができましたか。

	学部（学科）開設科目						共通教育		資格関係	全体
	E	SS	SD	B	L	J	一般	外国語		
そう思う	644 30.4%	876 35.3%	360 37.2%	539 32.0%	886 44.7%	451 34.2%	1401 34.2%	1353 49.2%	278 39.1%	6788 37.5%
どちらかと言えばそう思う	919 43.3%	1054 42.5%	410 42.4%	642 38.1%	736 37.2%	573 43.4%	1693 41.4%	1042 37.9%	283 39.8%	7352 40.6%
どちらとも言えない	402 19.0%	387 15.6%	144 14.9%	373 22.1%	249 12.6%	221 16.7%	683 16.7%	257 9.4%	88 12.4%	2804 15.5%
あまりそう思わない	120 5.7%	127 5.1%	39 4.0%	107 6.3%	74 3.7%	57 4.3%	247 6.0%	57 2.1%	46 6.5%	874 4.8%
そうは思わない	36 1.7%	35 1.4%	14 1.4%	25 1.5%	35 1.8%	18 1.4%	70 1.7%	39 1.4%	16 2.3%	288 1.6%
計	2121 100%	2479 100%	967 100%	1686 100%	1980 100%	1320 100%	4094 100%	2748 100%	711 100%	18106 100%

Q6 授業担当者は、受講生に興味がわくように工夫して授業を進めていましたか。

	学部（学科）開設科目						共通教育		資格関係	全体
	E	SS	SD	B	L	J	一般	外国語		
そう思う	695 32.7%	1087 44.0%	406 41.9%	583 34.5%	920 46.4%	521 39.4%	1650 40.4%	1286 46.8%	303 42.6%	7451 41.2%
どちらかといえばそう思う	849 40.0%	848 34.3%	354 36.6%	543 32.1%	622 31.4%	493 37.3%	1461 35.7%	923 33.6%	233 32.8%	6326 34.9%
どちらとも言えない	385 18.1%	382 15.5%	141 14.6%	373 22.1%	275 13.9%	214 16.2%	651 15.9%	352 12.8%	102 14.3%	2875 15.9%
あまりそう思わない	119 5.6%	111 4.5%	45 4.6%	125 7.4%	99 5.0%	56 4.2%	219 5.4%	122 4.4%	50 7.0%	946 5.2%
そうは思わない	76 3.6%	44 1.8%	22 2.3%	65 3.8%	66 3.3%	37 2.8%	106 2.6%	66 2.4%	23 3.2%	505 2.8%
計	2124 100%	2472 100%	968 100%	1689 100%	1982 100%	1321 100%	4087 100%	2749 100%	711 100%	18103 100%

Q7 授業担当者は、受講生の反応や理解度を見ながら授業を進めていましたか。

	学部（学科）開設科目						共通教育		資格関係	全体
	E	SS	SD	B	L	J	一般	外国語		
そう思う	667 31.5%	998 40.3%	428 44.2%	600 35.6%	903 45.6%	513 39.0%	1690 41.4%	1416 51.5%	313 44.0%	7528 41.6%
どちらかといえばそう思う	754 35.6%	837 33.8%	331 34.2%	552 32.7%	573 28.9%	458 34.8%	1305 31.9%	846 30.8%	219 30.8%	5875 32.5%
どちらとも言えない	476 22.5%	459 18.5%	145 15.0%	350 20.7%	308 15.6%	246 18.7%	758 18.6%	319 11.6%	107 15.0%	3168 17.5%
あまりそう思わない	133 6.3%	117 4.7%	43 4.4%	123 7.3%	114 5.8%	63 4.8%	216 5.3%	102 3.7%	46 6.5%	957 5.3%
そうは思わない	87 4.1%	68 2.7%	21 2.2%	62 3.7%	82 4.1%	37 2.8%	116 2.8%	65 2.4%	26 3.7%	564 3.1%
計	2117 100%	2479 100%	968 100%	1687 100%	1980 100%	1317 100%	4085 100%	2748 100%	711 100%	18092 100%

Q8 授業担当者は、定刻どおり授業を開始・終了するようつとめ、授業時間を有効に活用しようと努力していましたか。

	学部（学科）開設科目						共通教育		資格関係	全体
	E	SS	SD	B	L	J	一般	外国語		
そう思う	1168 55.1%	1449 58.5%	589 60.9%	899 53.3%	1279 64.6%	754 57.2%	2381 58.3%	1774 64.6%	439 61.8%	10732 59.3%
どちらかと言えばそう思う	622 29.4%	713 28.8%	278 28.7%	499 29.6%	457 23.1%	403 30.6%	1187 29.1%	704 25.6%	194 27.3%	5057 28.0%
どちらとも言えない	241 11.4%	243 9.8%	69 7.1%	224 13.3%	155 7.8%	124 9.4%	363 8.9%	183 6.7%	54 7.6%	1656 9.2%
あまりそう思わない	58 2.7%	52 2.1%	18 1.9%	43 2.5%	62 3.1%	23 1.7%	101 2.5%	51 1.9%	14 2.0%	422 2.3%
そうは思わない	30 1.4%	20 0.8%	13 1.3%	23 1.4%	28 1.4%	15 1.1%	51 1.2%	36 1.3%	9 1.3%	225 1.2%
計	2119 100%	2477 100%	967 100%	1688 100%	1981 100%	1319 100%	4083 100%	2748 100%	710 100%	18092 100%

Q9 授業担当者は、毎時間の授業目標や、授業での大切なポイントをきちんと示していましたか。

	学部（学科）開設科目						共通教育		資格関係	全体
	E	SS	SD	B	L	J	一般	外国語		
そう思う	987 46.6%	1305 52.7%	517 53.5%	776 46.0%	1149 58.1%	680 51.6%	2135 52.3%	1481 54.0%	368 52.0%	9398 52.0%
どちらかといえばそう思う	742 35.1%	824 33.3%	322 33.3%	532 31.5%	530 26.8%	463 35.1%	1316 32.2%	859 31.3%	231 32.6%	5819 32.2%
どちらとも言えない	272 12.9%	260 10.5%	89 9.2%	285 16.9%	194 9.8%	133 10.1%	459 11.2%	289 10.5%	74 10.5%	2055 11.4%
あまりそう思わない	73 3.4%	63 2.5%	21 2.2%	71 4.2%	59 3.0%	22 1.7%	120 2.9%	65 2.4%	26 3.7%	520 2.9%
そうは思わない	42 2.0%	23 0.9%	17 1.8%	23 1.4%	47 2.4%	20 1.5%	52 1.3%	49 1.8%	9 1.3%	282 1.6%
計	2116 100%	2475 100%	966 100%	1687 100%	1979 100%	1318 100%	4082 100%	2743 100%	708 100%	18074 100%

Q10 授業担当者は、成績評価基準を明確に示していましたか。

	学部（学科）開設科目						共通教育		資格関係	全体
	E	SS	SD	B	L	J	一般	外国語		
そう思う	1099 51.9%	1380 55.7%	529 54.6%	871 51.5%	1110 56.1%	761 57.7%	2295 56.1%	1622 59.3%	392 55.2%	10059 55.6%
どちらかといえばそう思う	660 31.2%	719 29.0%	295 30.5%	483 28.6%	544 27.5%	384 29.1%	1170 28.6%	722 26.4%	214 30.1%	5191 28.7%
どちらとも言えない	250 11.8%	294 11.9%	107 11.1%	261 15.4%	204 10.3%	135 10.2%	453 11.1%	271 9.9%	73 10.3%	2048 11.3%
あまりそう思わない	73 3.4%	57 2.3%	22 2.3%	54 3.2%	72 3.6%	27 2.0%	122 3.0%	74 2.7%	22 3.1%	523 2.9%
そうは思わない	35 1.7%	26 1.1%	15 1.5%	21 1.2%	48 2.4%	13 1.0%	48 1.2%	47 1.7%	9 1.3%	262 1.4%
計	2117 100%	2476 100%	968 100%	1690 100%	1978 100%	1320 100%	4088 100%	2736 100%	710 100%	18083 100%

Q11 授業担当者の話し方は、聞き取りやすいものでしたか。

	学部（学科）開設科目						共通教育		資格関係	全体
	E	SS	SD	B	L	J	一般	外国語		
そう思う	959 45.3%	1343 54.2%	501 51.9%	735 43.6%	1084 54.8%	710 54.0%	2182 53.5%	1446 52.8%	339 47.8%	9299 51.5%
どちらかと言えばそう思う	674 31.9%	766 30.9%	303 31.4%	474 28.1%	541 27.4%	403 30.6%	1166 28.6%	798 29.1%	226 31.9%	5351 29.6%
どちらとも言えない	294 13.9%	264 10.7%	114 11.8%	320 19.0%	209 10.6%	143 10.9%	502 12.3%	292 10.7%	84 11.8%	2222 12.3%
あまりそう思わない	115 5.4%	71 2.9%	36 3.7%	93 5.5%	90 4.6%	40 3.0%	148 3.6%	119 4.3%	42 5.9%	754 4.2%
そうは思わない	73 3.5%	32 1.3%	11 1.1%	64 3.8%	53 2.7%	20 1.5%	83 2.0%	85 3.1%	18 2.5%	439 2.4%
計	2115 100%	2476 100%	965 100%	1686 100%	1977 100%	1316 100%	4081 100%	2740 100%	709 100%	18065 100%

Q12 この授業では、投影資料や板書、配布資料の文字はよみやすかったですか。

	学部（学科）開設科目						共通教育		資格関係	全体
	E	SS	SD	B	L	J	一般	外国語		
そう思う	999 47.3%	1340 54.1%	493 51.2%	761 45.1%	1119 56.6%	653 49.5%	2060 50.5%	1450 52.8%	370 52.1%	9245 51.2%
どちらかといえばそう思う	664 31.5%	752 30.4%	305 31.7%	537 31.8%	518 26.2%	393 29.8%	1240 30.4%	838 30.5%	231 32.5%	5478 30.3%
どちらとも言えない	297 14.1%	263 10.6%	107 11.1%	276 16.4%	191 9.7%	161 12.2%	503 12.3%	322 11.7%	70 9.9%	2190 12.1%
あまりそう思わない	97 4.6%	92 3.7%	38 3.9%	68 4.0%	85 4.3%	76 5.8%	185 4.5%	90 3.3%	30 4.2%	761 4.2%
そうは思わない	54 2.6%	30 1.2%	20 2.1%	46 2.7%	65 3.3%	36 2.7%	94 2.3%	46 1.7%	9 1.3%	400 2.2%
計	2111 100%	2477 100%	963 100%	1688 100%	1978 100%	1319 100%	4082 100%	2746 100%	710 100%	18074 100%

Q13 授業担当者は、私語等に対して、適切な対処をしていましたか。

	学部（学科）開設科目						共通教育		資格関係	全体
	E	SS	SD	B	L	J	一般	外国語		
そう思う	1002 47.4%	1139 46.2%	493 50.9%	817 48.4%	1093 55.5%	649 49.3%	2046 50.1%	1464 53.4%	345 48.7%	9048 50.1%
どちらかといえばそう思う	569 26.9%	658 26.7%	252 26.0%	484 28.7%	458 23.2%	384 29.2%	1088 26.6%	816 29.7%	211 29.8%	4920 27.2%
どちらとも言えない	438 20.7%	554 22.5%	159 16.4%	312 18.5%	327 16.6%	251 19.1%	775 19.0%	378 13.8%	127 17.9%	3321 18.4%
あまりそう思わない	65 3.1%	72 2.9%	44 4.5%	52 3.1%	52 2.6%	18 1.4%	105 2.6%	50 1.8%	15 2.1%	473 2.6%
そうは思わない	41 1.9%	42 1.7%	20 2.1%	24 1.4%	41 2.1%	14 1.1%	70 1.7%	35 1.3%	11 1.6%	298 1.7%
計	2115 100%	2465 100%	968 100%	1689 100%	1971 100%	1316 100%	4084 100%	2743 100%	709 100%	18060 100%

Q14 授業内容は、あなたの興味・関心を呼び起こしましたか。

	学部（学科）開設科目						共通教育		資格関係	全体
	E	SS	SD	B	L	J	一般	外国語		
そう思う	708 33.6%	1002 40.5%	401 41.4%	578 34.2%	944 47.7%	509 38.6%	1596 39.1%	1179 43.0%	268 37.9%	7185 39.8%
どちらかといえばそう思う	777 36.9%	869 35.2%	351 36.3%	557 33.0%	590 29.8%	478 36.3%	1378 33.7%	882 32.2%	255 36.1%	6137 34.0%
どちらとも言えない	410 19.5%	420 17.0%	146 15.1%	363 21.5%	274 13.9%	238 18.1%	704 17.2%	443 16.2%	113 16.0%	3111 17.2%
あまりそう思わない	139 6.6%	132 5.3%	53 5.5%	119 7.0%	87 4.4%	65 4.9%	262 6.4%	147 5.4%	44 6.2%	1048 5.8%
そうは思わない	73 3.5%	49 2.0%	17 1.8%	71 4.2%	83 4.2%	28 2.1%	143 3.5%	92 3.4%	27 3.8%	583 3.2%
計	2107 100%	2472 100%	968 100%	1688 100%	1978 100%	1318 100%	4083 100%	2743 100%	707 100%	18064 100%

Q15 授業担当者は、受講生が質問や相談がしやすいような配慮をしていましたか。

	学部（学科）開設科目						共通教育		資格関係	全体
	E	SS	SD	B	L	J	一般	外国語		
そう思う	781 36.9%	1097 44.3%	441 45.6%	669 39.6%	1021 51.6%	529 40.2%	1947 47.7%	1402 51.1%	324 45.6%	8211 45.4%
どちらかといえばそう思う	724 34.2%	802 32.4%	330 34.1%	529 31.3%	536 27.1%	456 34.6%	1181 28.9%	843 30.7%	231 32.5%	5632 31.1%
どちらとも言えない	416 19.6%	437 17.6%	143 14.8%	354 20.9%	267 13.5%	251 19.1%	674 16.5%	351 12.8%	97 13.7%	2990 16.5%
あまりそう思わない	121 5.7%	94 3.8%	37 3.8%	92 5.4%	93 4.7%	47 3.6%	201 4.9%	77 2.8%	33 4.6%	795 4.4%
そうは思わない	76 3.6%	49 2.0%	17 1.8%	47 2.8%	60 3.0%	34 2.6%	81 2.0%	73 2.7%	25 3.5%	462 2.6%
計	2118 100%	2479 100%	968 100%	1691 100%	1977 100%	1317 100%	4084 100%	2746 100%	710 100%	18090 100%

Q16 あなたにとってこの授業は、総合的に判断して有益な授業でしたか。

	学部（学科）開設科目						共通教育		資格関係	全体
	E	SS	SD	B	L	J	一般	外国語		
そう思う	858 40.6%	1146 46.2%	482 49.7%	704 41.6%	1058 53.5%	603 45.8%	1940 47.4%	1437 52.4%	322 45.4%	8550 47.2%
どちらかといえばそう思う	781 36.9%	888 35.8%	326 33.6%	550 32.5%	560 28.3%	484 36.7%	1336 32.7%	858 31.3%	250 35.2%	6033 33.3%
どちらとも言えない	321 15.2%	318 12.8%	111 11.5%	315 18.6%	224 11.3%	170 12.9%	548 13.4%	308 11.2%	91 12.8%	2406 13.3%
あまりそう思わない	86 4.1%	81 3.3%	35 3.6%	73 4.3%	73 3.7%	39 3.0%	164 4.0%	71 2.6%	30 4.2%	652 3.6%
そうは思わない	69 3.3%	47 1.9%	15 1.5%	50 3.0%	64 3.2%	22 1.7%	102 2.5%	69 2.5%	17 2.4%	455 2.5%
計	2115 100%	2480 100%	969 100%	1692 100%	1979 100%	1318 100%	4090 100%	2743 100%	710 100%	18096 100%

Q この授業について評価できる点を入力して下さい。(自由記述)

※省略 回答数：193件

Q この授業について改善してほしい点を入力して下さい。(自由記述)

※省略 回答数：140件