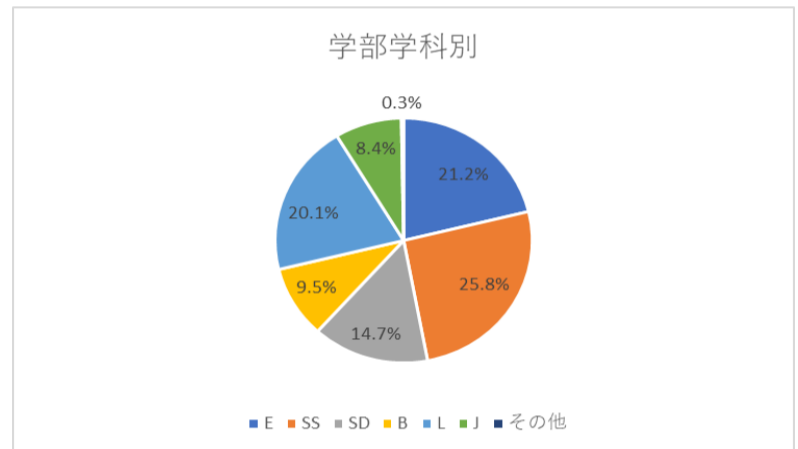
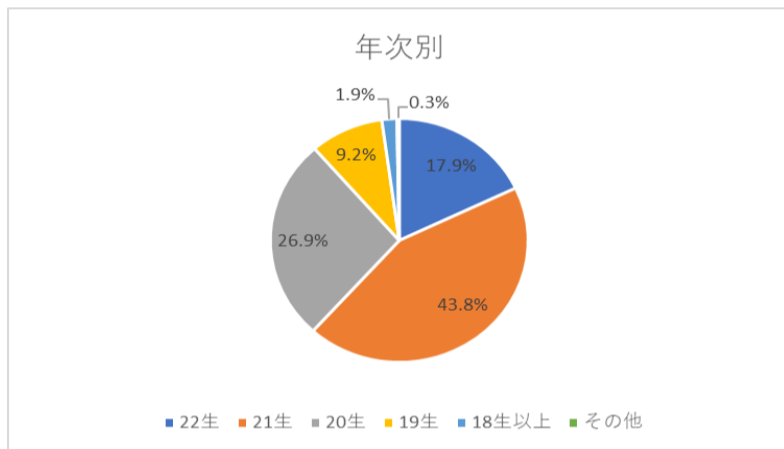


2022年度授業改善のための「学生による授業評価」アンケート〔オンデマンド科目〕

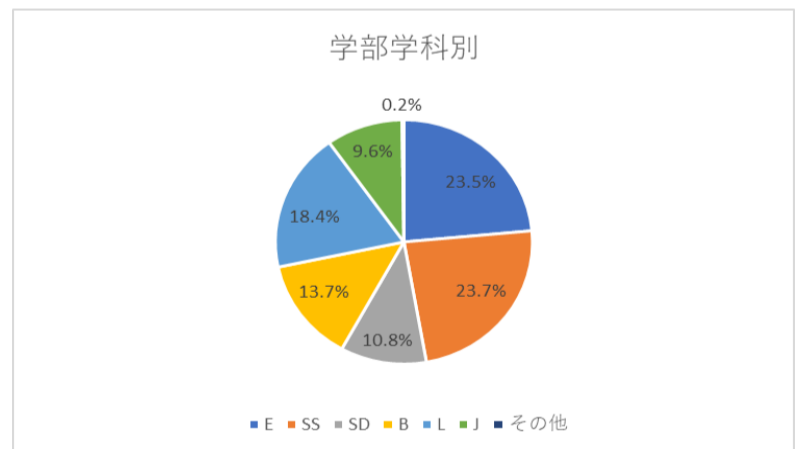
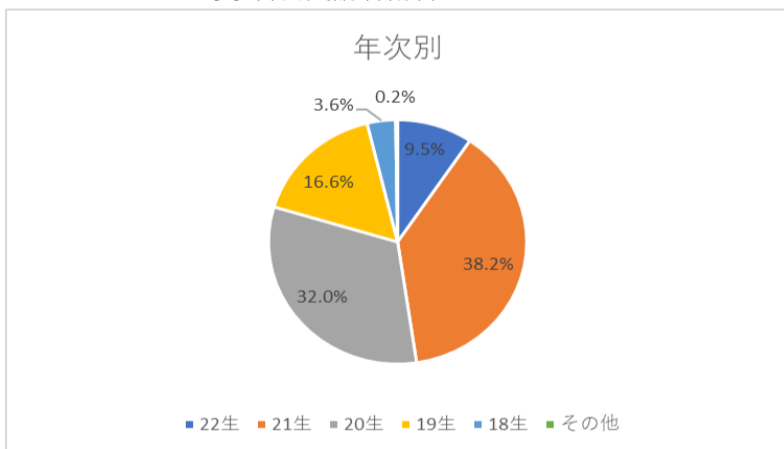
- 実施期間 2022年7月11日(月)から7月28日(木)
- 実施方法 M-Portのアンケート機能を使って実施（科目別に実施）
- 対象科目 10科目（受講者数11人以上の春学期開講科目）
- 回答状況（科目別）

	全体 (オンデマンド)	全体・参考 (一般)
対象科目数	10	686
対象受講者数	1,763	50,052
回答科目数	10	686
回答受講者数	358	18,151
回答率（科目数）	100.0%	100.0%
回答率（受講者数）	20.3%	36.3%

□回答状況（全回答に占める割合）



□アンケート対象科目受講者割合



□学部生在籍者割合（2022年7月1日現在）

年次別	22生	21生	20生	19生	18生以上
	24.9%	26.0%	22.6%	22.9%	3.6%

学部学科別	E	SS	SD	B	L	J
	24.9%	18.1%	6.5%	18.4%	18.6%	13.6%

Q1 あなたの、この授業についての出席状況はどうでしたか。

	全体 (オンデマンド)	全体・参考 (一般)
90%以上出席	254 71.1%	13460 74.3%
60～89%出席	64 17.9%	4029 22.2%
40～59%出席	12 3.4%	423 2.3%
10～39%出席	6 1.7%	122 0.7%
10%未満の出席	21 5.9%	75 0.4%
計	357 100%	18109 100%

Q2 あなたが、この授業を選んだ理由は何ですか。

	全体 (オンデマンド)	全体・参考 (一般)
専門性を高めるため	48 13.4%	2864 15.8%
興味があったから	183 51.1%	7310 40.4%
必修科目だから	25 7.0%	5318 29.4%
時間の都合	95 26.5%	2370 13.1%
単位修得が容易	7 2.0%	238 1.3%
計	358 100%	18100 100%

Q3 あなたは、この授業に対して、予習・復習・課題などで1週間あたりどれくらい勉強していますか。(授業時間を除く)

	全体 (オンデマンド)	全体・参考 (一般)
3時間以上	16 4.5%	747 4.1%
1時間以上～3時間未満	119 33.3%	3721 20.5%
30分～1時間未満	105 29.4%	5636 31.1%
30分未満	63 17.6%	4786 26.4%
していない	54 15.1%	3222 17.8%
計	357 100%	18112 100%

Q4 あなたは、この授業をどのくらい理解していますか。

	全体 (オンデマンド)	全体・参考 (一般)
よく理解している	72 20.2%	4029 22.3%
まあまあ理解している	186 52.1%	8981 49.6%
どちらとも言えない	68 19.0%	3622 20.0%
あまり理解していない	23 6.4%	1188 6.6%
全く理解していない	8 2.2%	271 1.5%
計	357 100%	18091 100%

Q5 あなたは、この授業に集中して取り組むことができましたか。

	全体 (オンデマンド)	全体・参考 (一般)
そう思う	125 34.9%	6788 37.5%
どちらかといえばそう思う	153 42.7%	7352 40.6%
どちらとも言えない	53 14.8%	2804 15.5%
あまりそう思わない	19 5.3%	874 4.8%
そうは思わない	8 2.2%	288 1.6%
計	358 100%	18106 100%

Q6 授業担当者は、受講生に興味がわくように工夫して授業を進めていましたか。

	全体 (オンデマンド)	全体・参考 (一般)
そう思う	131 36.9%	7451 41.2%
どちらかといえばそう思う	122 34.4%	6326 34.9%
どちらとも言えない	72 20.3%	2875 15.9%
あまりそう思わない	25 7.0%	946 5.2%
そうは思わない	5 1.4%	505 2.8%
計	355 100%	18103 100%

Q7 授業担当者は、定刻どおり授業を開始・終了するようつとめ、授業時間を有効に活用しようと努力していましたか。

	全体 (オンデマンド)	全体・参考 (一般)
そう思う	158 44.4%	10732 59.3%
どちらかといえばそう思う	108 30.3%	5057 28.0%
どちらとも言えない	80 22.5%	1656 9.2%
あまりそう思わない	7 2.0%	422 2.3%
そうは思わない	3 0.8%	225 1.2%
計	356 100%	18092 100%

Q8 授業担当者は、毎時間の授業目標や、授業での大切なポイントをきちんと示していましたか。

	全体 (オンデマンド)	全体・参考 (一般)
そう思う	169 47.3%	9398 52.0%
どちらかといえばそう思う	118 33.1%	5819 32.2%
どちらとも言えない	52 14.6%	2055 11.4%
あまりそう思わない	11 3.1%	520 2.9%
そうは思わない	7 2.0%	282 1.6%
計	357 100%	18074 100%

Q9 授業担当者は、成績評価基準を明確に示していましたか。

	全体 (オンデマンド)	全体・参考 (一般)
そう思う	184 51.8%	10059 55.6%
どちらかといえばそう思う	108 30.4%	5191 28.7%
どちらとも言えない	47 13.2%	2048 11.3%
あまりそう思わない	8 2.3%	523 2.9%
そうは思わない	8 2.3%	262 1.4%
計	355 100%	18083 100%

Q10 授業担当者の話し方は、聞き取りやすいものでしたか。

	全体 (オンデマンド)	全体・参考 (一般)
そう思う	148 41.6%	9299 51.5%
どちらかと言えばそう思う	125 35.1%	5351 29.6%
どちらとも言えない	59 16.6%	2222 12.3%
あまりそう思わない	14 3.9%	754 4.2%
そうは思わない	10 2.8%	439 2.4%
計	356 100%	18065 100%

Q11 この授業では、投影資料や板書、配布資料の文字はよみやすかったですか。

	全体 (オンデマンド)	全体・参考 (一般)
そう思う	171 48.0%	9245 51.2%
どちらかといえばそう思う	119 33.4%	5478 30.3%
どちらとも言えない	42 11.8%	2190 12.1%
あまりそう思わない	16 4.5%	761 4.2%
そうは思わない	8 2.2%	400 2.2%
計	356 100%	18074 100%

Q12 授業内容は、あなたの興味・関心を引き起こしましたか。

	全体 (オンデマンド)	全体・参考 (一般)
そう思う	132 37.0%	7185 39.8%
どちらかといえばそう思う	122 34.2%	6137 34.0%
どちらとも言えない	77 21.6%	3111 17.2%
あまりそう思わない	19 5.3%	1048 5.8%
そうは思わない	7 2.0%	583 3.2%
計	357 100%	18064 100%

Q13 授業担当者は、受講生が質問や相談がしやすいような配慮をしていましたか。

	全体 (オンデマンド)	全体・参考 (一般)
そう思う	111 31.1%	8211 45.4%
どちらかといえばそう思う	104 29.1%	5632 31.1%
どちらとも言えない	114 31.9%	2990 16.5%
あまりそう思わない	17 4.8%	795 4.4%
そうは思わない	11 3.1%	462 2.6%
計	357 100%	18090 100%

Q14 あなたにとってこの授業は、総合的に判断して有益な授業でしたか。

	全体 (オンデマンド)	全体・参考 (一般)
そう思う	149 41.7%	8550 47.2%
どちらかといえばそう思う	129 36.1%	6033 33.3%
どちらとも言えない	52 14.6%	2406 13.3%
あまりそう思わない	16 4.5%	652 3.6%
そうは思わない	11 3.1%	455 2.5%
計	357 100%	18096 100%

Q15 この授業を履修することで、対面授業と同程度に知識は習得できましたか。

	全体 (オンデマンド)
そう思う	152 42.6%
どちらかといえばそう思う	118 33.1%
どちらとも言えない	56 15.7%
あまりそう思わない	22 6.2%
そうは思わない	9 2.5%
計	357 100%

Q16 この授業が対面授業とオンデマンド型授業両方で開講されていた場合、どちらの形態を受講しますか。

	全体 (オンデマンド)
対面授業	38 10.6%
オンデマンド型授業	247 69.2%
どちらでもよい	72 20.2%
計	357 100%