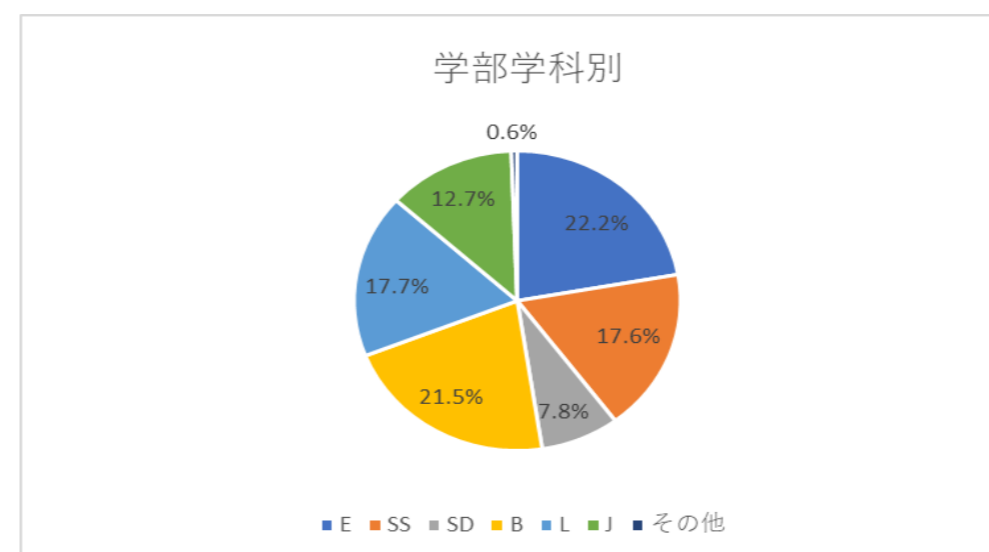
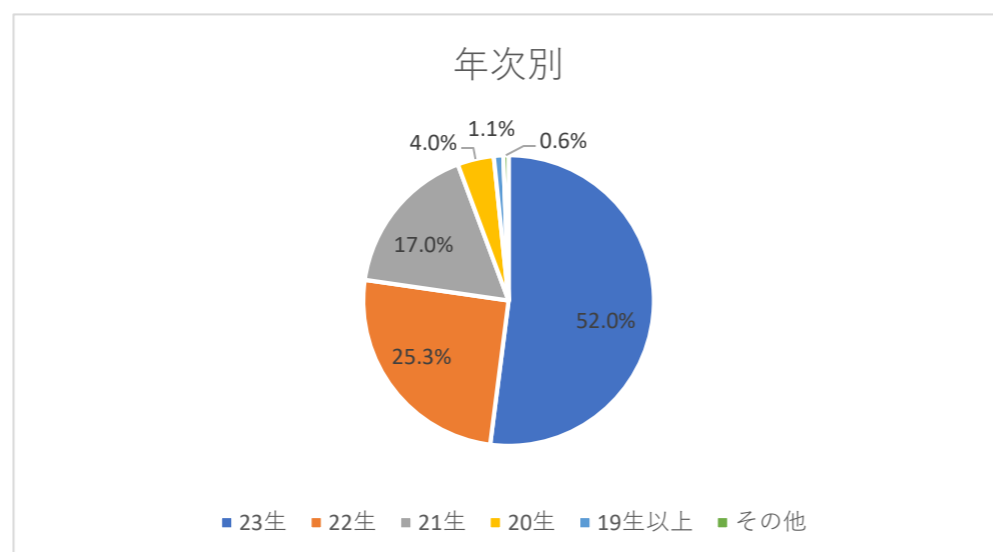


## 2023年度春学期授業改善のための「学生による授業評価」アンケート

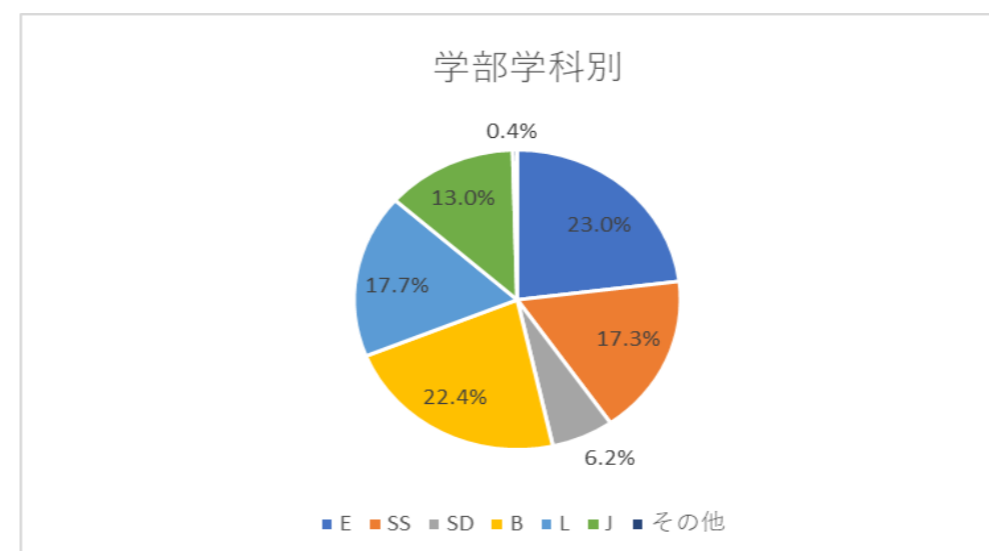
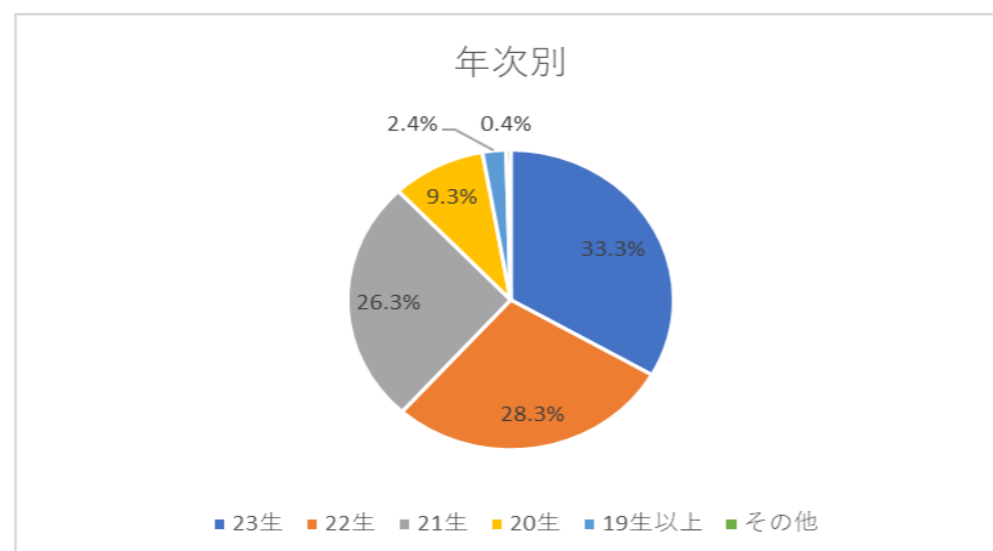
- 実施期間 2023年7月10日(月)から7月28日(金)  
□実施方法 M-Portのアンケート機能を使って実施(科目別に実施)  
□対象科目 661科目(受講者数11人以上の春学期開講科目、オンデマンド科目除く)  
□回答状況(科目別)

	学部(学科)開設科目						共通教育		資格関係	全体
	E	SS	SD	B	L	J	一般	語学		
対象科目数	52	32	35	43	124	40	98	216	21	661
対象受講者数	6,951	4,843	3,159	6,376	5,909	4,744	11,340	5,203	1,133	49,658
回答科目数	52	32	35	43	121	40	98	216	21	658
回答受講者数	1,814	1,688	1,113	2,020	1,711	1,480	5,060	2,753	455	18,094
回答率(科目数)	100%	100%	100%	100%	97.6%	100%	100%	100%	100%	100%
回答率(受講者数)	26.1%	34.9%	35.2%	31.7%	29.0%	31.2%	44.6%	52.9%	40.2%	36.4%

□回答状況(全回答に占める割合)



□アンケート対象科目受講者割合



□学部生在籍割合(2023年7月1日現在)

年次別	23生	22生	21生	20生	19生以上
割合	25.7%	24.0%	25.4%	21.8%	3.2%

学部学科別	E	SS	SD	B	L	J
割合	24.6%	18.5%	6.3%	19.9%	17.4%	13.4%

## Q1 あなたの、この授業についての出席状況はどうでしたか。

	学部（学科）開設科目						共通教育		資格関係	全体
	E	SS	SD	B	L	J	一般	外国語		
90%以上出席	1205 66.8%	1275 75.6%	808 72.9%	1358 67.5%	1106 64.9%	985 66.7%	3716 73.6%	1979 71.9%	325 71.7%	12757 70.7%
60～89%出席	518 28.7%	380 22.5%	270 24.3%	577 28.7%	555 32.6%	432 29.3%	1174 23.3%	740 26.9%	113 24.9%	4759 26.4%
40～59%出席	54 3.0%	16 0.9%	21 1.9%	50 2.5%	28 1.6%	43 2.9%	115 2.3%	22 0.8%	5 1.1%	354 2.0%
10～39%出席	14 0.8%	8 0.5%	5 0.5%	17 0.8%	7 0.4%	13 0.9%	24 0.5%	8 0.3%	5 1.1%	101 0.6%
10%未満の出席	14 0.8%	8 0.5%	5 0.5%	10 0.5%	7 0.4%	3 0.2%	20 0.4%	2 0.1%	5 1.1%	74 0.4%
計	1805 100%	1687 100%	1109 100%	2012 100%	1703 100%	1476 100%	5049 100%	2751 100%	453 100%	18045 100%

## Q2 あなたが、この授業を選んだ理由は何ですか。

	学部（学科）開設科目						共通教育		資格関係	全体
	E	SS	SD	B	L	J	一般	外国語		
専門性を高めるため	297 16.5%	216 12.8%	302 27.2%	330 16.4%	219 12.9%	359 24.4%	749 14.8%	190 6.9%	141 31.2%	2803 15.5%
興味があったから	797 44.2%	984 58.4%	251 22.6%	613 30.5%	744 43.7%	494 33.5%	2926 58.0%	184 6.7%	167 36.9%	7160 39.7%
必修科目だから	322 17.8%	212 12.6%	467 42.0%	758 37.7%	412 24.2%	373 25.3%	229 4.5%	2341 85.3%	83 18.4%	5197 28.8%
時間の都合	367 20.3%	236 14.0%	75 6.8%	282 14.0%	294 17.3%	224 15.2%	1025 20.3%	19 0.7%	57 12.6%	2579 14.3%
単位修得が容易	21 1.2%	37 2.2%	16 1.4%	30 1.5%	33 1.9%	24 1.6%	120 2.4%	9 0.3%	4 0.9%	294 1.6%
計	1804 100%	1685 100%	1111 100%	2013 100%	1702 100%	1474 100%	5049 100%	2743 100%	452 100%	18033 100%

## Q3 あなたは、この授業に対して、予習・復習・課題などで1週間あたりどれくらい勉強していますか。（授業時間を除く）

	学部（学科）開設科目						共通教育		資格関係	全体
	E	SS	SD	B	L	J	一般	外国語		
3時間以上	79 4.4%	70 4.2%	36 3.2%	92 4.6%	83 4.9%	69 4.7%	217 4.3%	140 5.1%	12 2.7%	798 4.4%
1～3時間未満	378 20.9%	288 17.1%	189 17.0%	332 16.5%	308 18.1%	342 23.3%	823 16.3%	503 18.3%	99 22.0%	3262 18.1%
30分～1時間未満	605 33.5%	436 25.9%	312 28.1%	557 27.7%	542 31.8%	492 33.5%	1320 26.2%	892 32.4%	129 28.6%	5285 29.3%
30分未満	475 26.3%	498 29.6%	330 29.7%	594 29.5%	491 28.8%	373 25.4%	1447 28.7%	763 27.8%	116 25.7%	5087 28.2%
していない	269 14.9%	390 23.2%	244 22.0%	437 21.7%	281 16.5%	194 13.2%	1235 24.5%	451 16.4%	95 21.1%	3596 19.9%
計	1806 100%	1682 100%	1111 100%	2012 100%	1705 100%	1470 100%	5042 100%	2749 100%	451 100%	18028 100%

## Q4 あなたは、この授業をどのくらい理解していますか。

	学部（学科）開設科目						共通教育		資格関係	全体
	E	SS	SD	B	L	J	一般	外国語		
よく理解している	341 18.9%	308 18.3%	258 23.3%	412 20.4%	436 25.6%	279 19.0%	1127 22.4%	898 32.7%	103 22.7%	4162 23.1%
まあまあ理解している	879 48.7%	873 51.8%	596 53.8%	843 41.8%	885 52.0%	688 46.7%	2368 47.0%	1226 44.6%	245 54.0%	8603 47.7%
どちらとも言えない	419 23.2%	359 21.3%	179 16.2%	533 26.4%	292 17.2%	369 25.1%	1076 21.3%	452 16.5%	79 17.4%	3758 20.8%
あまり理解していない	140 7.8%	111 6.6%	56 5.1%	182 9.0%	74 4.3%	102 6.9%	351 7.0%	136 5.0%	21 4.6%	1173 6.5%
全く理解していない	27 1.5%	33 2.0%	18 1.6%	46 2.3%	15 0.9%	34 2.3%	118 2.3%	35 1.3%	6 1.3%	332 1.8%
計	1806 100%	1684 100%	1107 100%	2016 100%	1702 100%	1472 100%	5040 100%	2747 100%	454 100%	18028 100%

Q5 あなたは、この授業に集中して取り組むことができましたか。

	学部（学科）開設科目						共通教育		資格関係	全体
	E	SS	SD	B	L	J	一般	外国語		
そう思う	551 30.6%	588 34.9%	408 36.7%	612 30.3%	690 40.5%	465 31.6%	1844 36.6%	1348 49.1%	175 38.8%	6681 37.1%
どちらかと言えばそう思う	766 42.5%	731 43.4%	501 45.1%	761 37.7%	722 42.4%	630 42.8%	2049 40.7%	1029 37.5%	183 40.6%	7372 40.9%
どちらとも言えない	336 18.7%	267 15.8%	142 12.8%	464 23.0%	217 12.7%	267 18.2%	796 15.8%	286 10.4%	70 15.5%	2845 15.8%
あまりそう思わない	110 6.1%	73 4.3%	47 4.2%	128 6.3%	44 2.6%	67 4.6%	243 4.8%	53 1.9%	13 2.9%	778 4.3%
そうは思わない	38 2.1%	26 1.5%	13 1.2%	52 2.6%	30 1.8%	42 2.9%	108 2.1%	28 1.0%	10 2.2%	347 1.9%
計	1801 100%	1685 100%	1111 100%	2017 100%	1703 100%	1471 100%	5040 100%	2744 100%	451 100%	18023 100%

Q6 授業担当者は、受講生に興味がわくように工夫して授業を進めていましたか。

	学部（学科）開設科目						共通教育		資格関係	全体
	E	SS	SD	B	L	J	一般	外国語		
そう思う	606 33.6%	672 39.9%	490 44.1%	595 29.6%	728 42.7%	531 36.1%	2011 39.9%	1321 48.0%	193 42.5%	7147 39.6%
どちらかといえばそう思う	657 36.4%	643 38.2%	441 39.7%	647 32.2%	641 37.6%	526 35.7%	1714 34.0%	911 33.1%	158 34.8%	6338 35.1%
どちらとも言えない	368 20.4%	254 15.1%	125 11.3%	482 24.0%	233 13.7%	268 18.2%	875 17.4%	353 12.8%	76 16.7%	3034 16.8%
あまりそう思わない	110 6.1%	76 4.5%	36 3.2%	171 8.5%	60 3.5%	87 5.9%	257 5.1%	111 4.0%	18 4.0%	926 5.1%
そうは思わない	65 3.6%	39 2.3%	18 1.6%	115 5.7%	42 2.5%	60 4.1%	185 3.7%	54 2.0%	9 2.0%	587 3.3%
計	1806 100%	1684 100%	1110 100%	2010 100%	1704 100%	1472 100%	5042 100%	2750 100%	454 100%	18032 100%

Q7 授業担当者は、受講生の反応や理解度を見ながら授業を進めていましたか。

	学部（学科）開設科目						共通教育		資格関係	全体
	E	SS	SD	B	L	J	一般	外国語		
そう思う	637 35.3%	624 37.1%	496 44.9%	644 32.1%	743 43.6%	548 37.2%	2084 41.4%	1415 51.4%	183 40.5%	7374 40.9%
どちらかといえばそう思う	608 33.7%	616 36.6%	390 35.3%	643 32.0%	580 34.0%	499 33.9%	1616 32.1%	857 31.2%	146 32.3%	5955 33.0%
どちらとも言えない	378 20.9%	284 16.9%	158 14.3%	439 21.9%	259 15.2%	270 18.3%	899 17.8%	309 11.2%	89 19.7%	3085 17.1%
あまりそう思わない	113 6.3%	109 6.5%	36 3.3%	160 8.0%	71 4.2%	99 6.7%	244 4.8%	107 3.9%	20 4.4%	959 5.3%
そうは思わない	70 3.9%	51 3.0%	25 2.3%	123 6.1%	51 3.0%	58 3.9%	195 3.9%	63 2.3%	14 3.1%	650 3.6%
計	1806 100%	1684 100%	1105 100%	2009 100%	1704 100%	1474 100%	5038 100%	2751 100%	452 100%	18023 100%

Q8 授業担当者は、定刻どおり授業を開始・終了するようつとめ、授業時間を有効に活用しようと努力していましたか。

	学部（学科）開設科目						共通教育		資格関係	全体
	E	SS	SD	B	L	J	一般	外国語		
そう思う	906 50.2%	912 54.2%	665 60.0%	903 44.9%	1044 61.3%	789 53.6%	2839 56.3%	1710 62.2%	260 57.3%	10028 55.6%
どちらかと言えばそう思う	586 32.4%	542 32.2%	322 29.0%	647 32.2%	465 27.3%	460 31.2%	1449 28.7%	719 26.2%	132 29.1%	5322 29.5%
どちらとも言えない	232 12.8%	164 9.7%	88 7.9%	340 16.9%	154 9.0%	157 10.7%	541 10.7%	236 8.6%	51 11.2%	1963 10.9%
あまりそう思わない	47 2.6%	45 2.7%	22 2.0%	71 3.5%	20 1.2%	37 2.5%	114 2.3%	57 2.1%	7 1.5%	420 2.3%
そうは思わない	35 1.9%	21 1.2%	12 1.1%	51 2.5%	19 1.1%	30 2.0%	102 2.0%	26 0.9%	4 0.9%	300 1.7%
計	1806 100%	1684 100%	1109 100%	2012 100%	1702 100%	1473 100%	5045 100%	2748 100%	454 100%	18033 100%

Q9 授業担当者は、毎時間の授業目標や、授業での大切なポイントをきちんと示していましたか。

	学部（学科）開設科目						共通教育		資格関係	全体
	E	SS	SD	B	L	J	一般	外国語		
そう思う	832 46.1%	826 49.0%	594 53.6%	769 38.1%	886 52.1%	666 45.2%	2559 50.7%	1491 54.3%	245 53.8%	8868 49.2%
どちらかといえばそう思う	590 32.7%	597 35.4%	387 34.9%	686 34.0%	561 33.0%	542 36.8%	1601 31.7%	808 29.4%	137 30.1%	5909 32.8%
どちらとも言えない	282 15.6%	192 11.4%	90 8.1%	400 19.8%	186 10.9%	184 12.5%	631 12.5%	334 12.2%	52 11.4%	2351 13.0%
あまりそう思わない	69 3.8%	49 2.9%	24 2.2%	96 4.8%	44 2.6%	46 3.1%	145 2.9%	63 2.3%	15 3.3%	551 3.1%
そうは思わない	33 1.8%	21 1.2%	14 1.3%	65 3.2%	25 1.5%	35 2.4%	107 2.1%	50 1.8%	6 1.3%	356 2.0%
計	1806 100%	1685 100%	1109 100%	2016 100%	1702 100%	1473 100%	5043 100%	2746 100%	455 100%	18035 100%

Q10 授業担当者は、成績評価基準を明確に示していましたか。

	学部（学科）開設科目						共通教育		資格関係	全体
	E	SS	SD	B	L	J	一般	外国語		
そう思う	910 50.3%	901 53.5%	609 54.8%	851 42.3%	951 55.9%	799 54.3%	2611 51.9%	1585 57.7%	248 54.6%	9465 52.5%
どちらかといえばそう思う	551 30.5%	533 31.7%	363 32.7%	648 32.2%	495 29.1%	441 30.0%	1467 29.1%	714 26.0%	128 28.2%	5340 29.6%
どちらとも言えない	260 14.4%	191 11.3%	92 8.3%	366 18.2%	193 11.3%	172 11.7%	711 14.1%	326 11.9%	51 11.2%	2362 13.1%
あまりそう思わない	57 3.2%	35 2.1%	37 3.3%	98 4.9%	38 2.2%	31 2.1%	150 3.0%	84 3.1%	19 4.2%	549 3.0%
そうは思わない	31 1.7%	23 1.4%	10 0.9%	48 2.4%	25 1.5%	29 2.0%	96 1.9%	39 1.4%	8 1.8%	309 1.7%
計	1809 100%	1683 100%	1111 100%	2011 100%	1702 100%	1472 100%	5035 100%	2748 100%	454 100%	18025 100%

Q11 授業担当者の話し方は、聞き取りやすいものでしたか。

	学部（学科）開設科目						共通教育		資格関係	全体
	E	SS	SD	B	L	J	一般	外国語		
そう思う	787 43.6%	850 50.4%	591 53.2%	726 36.1%	864 50.7%	696 47.2%	2526 50.1%	1486 54.1%	230 50.9%	8756 48.6%
どちらかと言えばそう思う	569 31.5%	538 31.9%	368 33.2%	601 29.9%	540 31.7%	433 29.4%	1490 29.6%	768 28.0%	129 28.5%	5436 30.2%
どちらとも言えない	287 15.9%	193 11.5%	106 9.5%	396 19.7%	203 11.9%	191 12.9%	651 12.9%	320 11.7%	62 13.7%	2409 13.4%
あまりそう思わない	105 5.8%	65 3.9%	26 2.3%	156 7.8%	56 3.3%	74 5.0%	220 4.4%	86 3.1%	19 4.2%	807 4.5%
そうは思わない	58 3.2%	39 2.3%	19 1.7%	132 6.6%	41 2.4%	81 5.5%	151 3.0%	86 3.1%	12 2.7%	619 3.4%
計	1806 100%	1685 100%	1110 100%	2011 100%	1704 100%	1475 100%	5038 100%	2746 100%	452 100%	18027 100%

Q12 この授業では、投影資料や板書、配布資料の文字はよみやすかったですか。

	学部（学科）開設科目						共通教育		資格関係	全体
	E	SS	SD	B	L	J	一般	外国語		
そう思う	807 44.8%	863 51.2%	617 55.7%	788 39.2%	897 52.6%	679 46.1%	2492 49.5%	1469 53.5%	233 51.3%	8845 49.1%
どちらかといえばそう思う	572 31.8%	523 31.0%	350 31.6%	647 32.2%	504 29.6%	458 31.1%	1502 29.8%	819 29.8%	138 30.4%	5513 30.6%
どちらとも言えない	275 15.3%	201 11.9%	98 8.8%	385 19.1%	201 11.8%	208 14.1%	671 13.3%	332 12.1%	59 13.0%	2430 13.5%
あまりそう思わない	97 5.4%	66 3.9%	23 2.1%	107 5.3%	70 4.1%	63 4.3%	216 4.3%	82 3.0%	18 4.0%	742 4.1%
そうは思わない	49 2.7%	34 2.0%	20 1.8%	84 4.2%	33 1.9%	64 4.3%	153 3.0%	44 1.6%	6 1.3%	487 2.7%
計	1800 100%	1687 100%	1108 100%	2011 100%	1705 100%	1472 100%	5034 100%	2746 100%	454 100%	18017 100%

## Q13 授業担当者は、私語等に対して、適切な対処をしていましたか。

	学部（学科）開設科目						共通教育		資格関係	全体
	E	SS	SD	B	L	J	一般	外国語		
そう思う	824 45.6%	809 48.0%	545 49.1%	883 43.9%	892 52.4%	746 50.7%	2643 52.5%	1473 53.6%	225 49.5%	9040 50.2%
どちらかと言えばそう思う	543 30.0%	536 31.8%	354 31.9%	566 28.2%	455 26.7%	423 28.8%	1344 26.7%	841 30.6%	124 27.3%	5186 28.8%
どちらとも言えない	326 18.0%	259 15.4%	156 14.0%	395 19.7%	284 16.7%	230 15.6%	804 16.0%	343 12.5%	81 17.8%	2878 16.0%
あまりそう思わない	68 3.8%	52 3.1%	33 3.0%	93 4.6%	43 2.5%	31 2.1%	130 2.6%	52 1.9%	19 4.2%	521 2.9%
そうは思わない	47 2.6%	29 1.7%	23 2.1%	73 3.6%	28 1.6%	41 2.8%	113 2.2%	38 1.4%	6 1.3%	398 2.2%
計	1808 100%	1685 100%	1111 100%	2010 100%	1702 100%	1471 100%	5034 100%	2747 100%	455 100%	18023 100%

## Q14 授業内容は、あなたの興味・関心を呼び起こしましたか。

	学部（学科）開設科目						共通教育		資格関係	全体
	E	SS	SD	B	L	J	一般	外国語		
そう思う	615 34.0%	642 38.1%	469 42.3%	608 30.2%	741 43.6%	522 35.5%	1912 38.0%	1197 43.6%	196 43.3%	6902 38.3%
どちらかといえばそう思う	624 34.5%	628 37.3%	440 39.7%	650 32.3%	595 35.0%	530 36.0%	1723 34.2%	902 32.8%	151 33.3%	6243 34.6%
どちらとも言えない	366 20.2%	267 15.9%	144 13.0%	486 24.2%	238 14.0%	281 19.1%	876 17.4%	425 15.5%	79 17.4%	3162 17.5%
あまりそう思わない	134 7.4%	91 5.4%	38 3.4%	165 8.2%	68 4.0%	78 5.3%	321 6.4%	134 4.9%	16 3.5%	1045 5.8%
そうは思わない	71 3.9%	55 3.3%	17 1.5%	101 5.0%	59 3.5%	61 4.1%	204 4.1%	90 3.3%	11 2.4%	669 3.7%
計	1810 100%	1683 100%	1108 100%	2010 100%	1701 100%	1472 100%	5036 100%	2748 100%	453 100%	18021 100%

## Q15 授業担当者は、受講生が質問や相談がしやすいような配慮をしていましたか。

	学部（学科）開設科目						共通教育		資格関係	全体
	E	SS	SD	B	L	J	一般	外国語		
そう思う	685 37.9%	659 39.1%	535 48.2%	696 34.5%	797 46.8%	572 38.9%	2153 42.7%	1423 51.8%	205 45.2%	7725 42.8%
どちらかといえばそう思う	587 32.5%	563 33.4%	390 35.2%	666 33.0%	532 31.2%	498 33.9%	1544 30.6%	830 30.2%	137 30.2%	5747 31.9%
どちらとも言えない	374 20.7%	310 18.4%	138 12.4%	450 22.3%	260 15.3%	283 19.3%	891 17.7%	336 12.2%	77 17.0%	3119 17.3%
あまりそう思わない	108 6.0%	98 5.8%	33 3.0%	110 5.5%	74 4.3%	65 4.4%	271 5.4%	101 3.7%	23 5.1%	883 4.9%
そうは思わない	52 2.9%	55 3.3%	13 1.2%	94 4.7%	40 2.3%	52 3.5%	180 3.6%	59 2.1%	12 2.6%	557 3.1%
計	1806 100%	1685 100%	1109 100%	2016 100%	1703 100%	1470 100%	5039 100%	2749 100%	454 100%	18031 100%

## Q16 あなたにとってこの授業は、総合的に判断して有益な授業でしたか。

	学部（学科）開設科目						共通教育		資格関係	全体
	E	SS	SD	B	L	J	一般	外国語		
そう思う	726 40.2%	742 44.0%	571 51.3%	696 34.5%	828 48.6%	629 42.7%	2238 44.4%	1434 52.2%	224 49.2%	8088 44.8%
どちらかといえばそう思う	637 35.3%	602 35.7%	395 35.5%	691 34.3%	574 33.7%	528 35.9%	1675 33.2%	881 32.1%	147 32.3%	6130 34.0%
どちらとも言えない	313 17.3%	238 14.1%	106 9.5%	445 22.1%	213 12.5%	210 14.3%	736 14.6%	297 10.8%	59 13.0%	2617 14.5%
あまりそう思わない	84 4.6%	67 4.0%	29 2.6%	101 5.0%	42 2.5%	61 4.1%	212 4.2%	69 2.5%	15 3.3%	680 3.8%
そうは思わない	47 2.6%	38 2.3%	11 1.0%	82 4.1%	48 2.8%	44 3.0%	185 3.7%	66 2.4%	10 2.2%	531 2.9%
計	1807 100%	1687 100%	1112 100%	2015 100%	1705 100%	1472 100%	5046 100%	2747 100%	455 100%	18046 100%

Q この授業について評価できる点を入力して下さい。(自由記述)

※省略 回答数：462件

Q この授業について改善してほしい点を入力して下さい。(自由記述)

※省略 回答数：214件