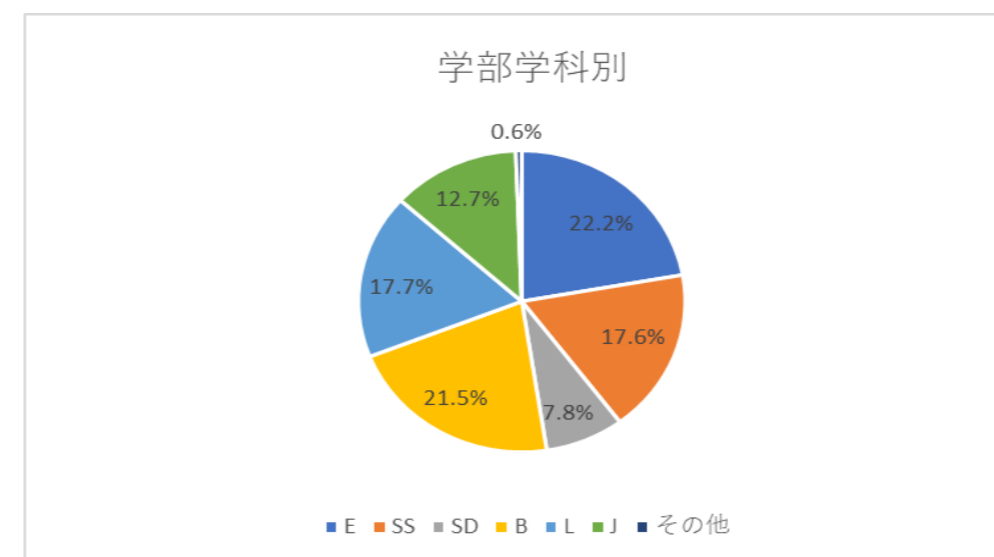
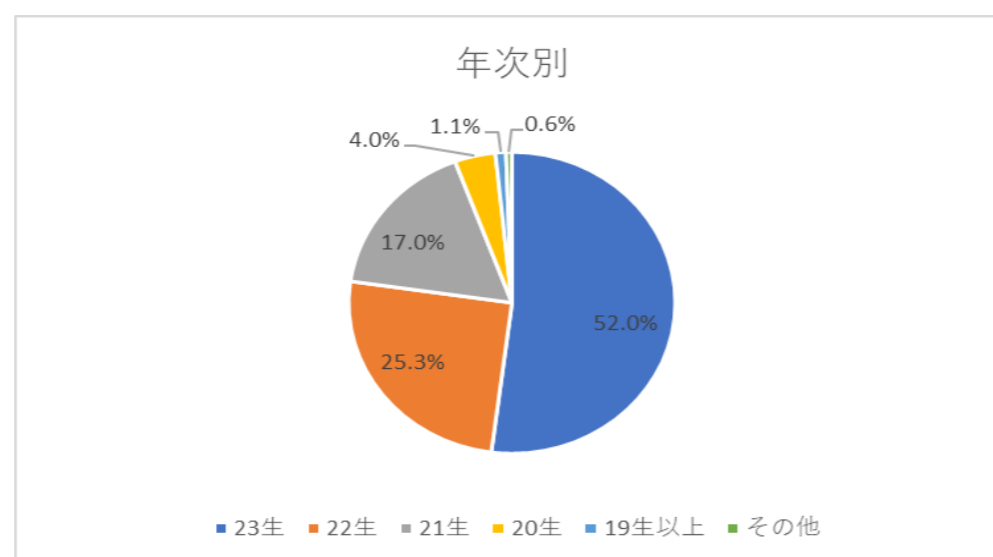


2023年度春学期授業改善のための「学生による授業評価」アンケート

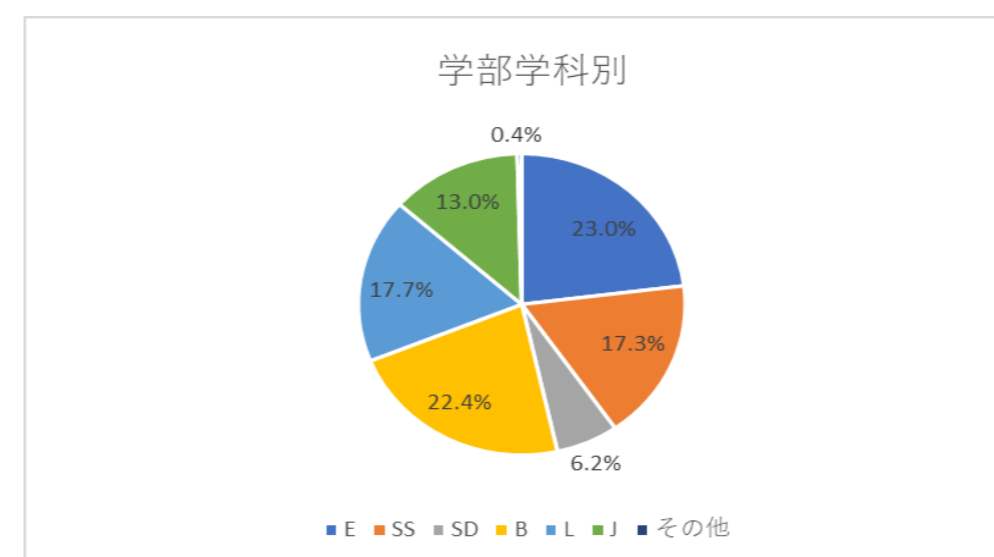
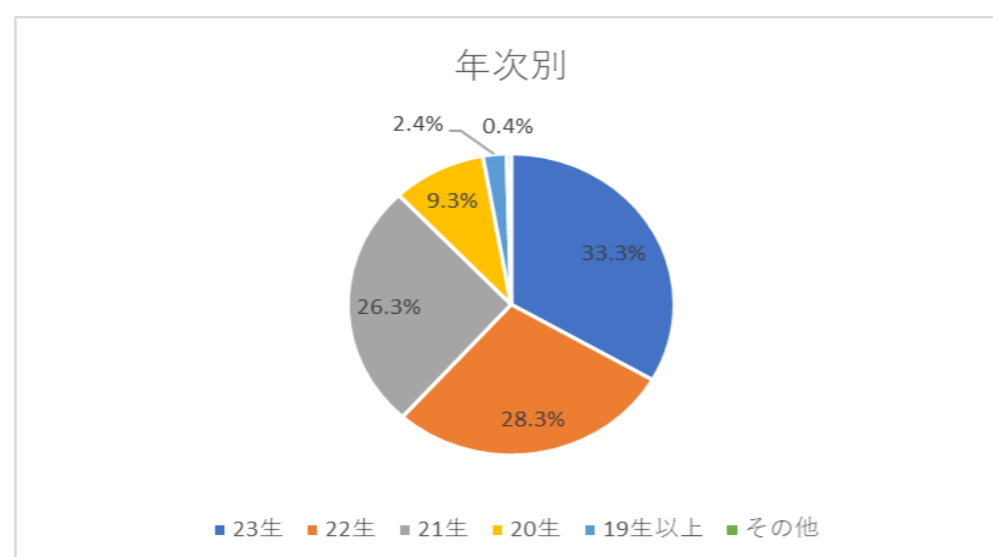
- 実施期間 2023年7月10日(月)から7月28日(金)
- 実施方法 M-Portのアンケート機能を使って実施(科目別実施)
- 対象科目 661科目(受講者数11人以上の春学期開講科目、オンデマンド科目除く)
- 回答状況(科目別)

| | 学部(学科)開設科目 | | | | | | 共通教育 | | 資格関係 | 全体 |
|-----------|------------|-------|-------|-------|-------|-------|--------|-------|-------|--------|
| | E | SS | SD | B | L | J | 一般 | 語学 | | |
| 対象科目数 | 52 | 32 | 35 | 43 | 124 | 40 | 98 | 216 | 21 | 661 |
| 対象受講者数 | 6,951 | 4,843 | 3,159 | 6,376 | 5,909 | 4,744 | 11,340 | 5,203 | 1,133 | 49,658 |
| 回答科目数 | 52 | 32 | 35 | 43 | 121 | 40 | 98 | 216 | 21 | 658 |
| 回答受講者数 | 1,814 | 1,688 | 1,113 | 2,020 | 1,711 | 1,480 | 5,060 | 2,753 | 455 | 18,094 |
| 回答率(科目数) | 100% | 100% | 100% | 100% | 97.6% | 100% | 100% | 100% | 100% | 100% |
| 回答率(受講者数) | 26.1% | 34.9% | 35.2% | 31.7% | 29.0% | 31.2% | 44.6% | 52.9% | 40.2% | 36.4% |

□回答状況(全回答に占める割合)



□アンケート対象科目受講者割合



□学部生在籍者割合(2023年7月1日現在)

| 年次別 | 22生 | 21生 | 20生 | 19生 | 18生以上 |
|-----|-------|-------|-------|-------|-------|
| | 25.7% | 24.0% | 25.4% | 21.8% | 3.2% |

| 学部学科別 | E | SS | SD | B | L | J |
|-------|-------|-------|------|-------|-------|-------|
| | 24.6% | 18.5% | 6.3% | 19.9% | 17.4% | 13.4% |

Q1 あなたの、この授業についての出席状況はどうでしたか。

| | 1年次 | 2年次 | 3年次 | 4年次 | 5年次以上 | その他 | 全体 |
|----------|------------|------------|------------|-----------|----------|----------|-------------|
| 90%以上出席 | 6994 74.4% | 3022 66.4% | 2152 70.1% | 403 55.2% | 97 51.1% | 89 84.8% | 12757 70.7% |
| 60～89%出席 | 2191 23.3% | 1390 30.5% | 790 25.7% | 289 39.6% | 84 44.2% | 15 14.3% | 4759 26.4% |
| 40～59%出席 | 150 1.6% | 97 2.1% | 83 2.7% | 19 2.6% | 5 2.6% | 0 0.0% | 354 2.0% |
| 10～39%出席 | 41 0.4% | 20 0.4% | 23 0.7% | 13 1.8% | 4 2.1% | 0 0.0% | 101 0.6% |
| 10%未満の出席 | 24 0.3% | 22 0.5% | 21 0.7% | 6 0.8% | 0 0.0% | 1 1.0% | 74 0.4% |
| 計 | 9400 100% | 4551 100% | 3069 100% | 730 100% | 190 100% | 105 100% | 18045 100% |

Q2 あなたが、この授業を選んだ理由は何ですか。

| | 1年次 | 2年次 | 3年次 | 4年次 | 5年次以上 | その他 | 全体 |
|-----------|------------|------------|------------|-----------|----------|----------|------------|
| 専門性を高めるため | 1240 13.2% | 820 18.0% | 578 18.8% | 112 15.3% | 22 11.5% | 31 29.5% | 2803 15.5% |
| 興味があったから | 3439 36.6% | 1721 37.8% | 1461 47.6% | 378 51.8% | 98 51.3% | 63 60.0% | 7160 39.7% |
| 必修科目だから | 3584 38.2% | 1184 26.0% | 342 11.2% | 63 8.6% | 15 7.9% | 9 8.6% | 5197 28.8% |
| 時間の都合 | 998 10.6% | 739 16.2% | 632 20.6% | 160 21.9% | 49 25.7% | 1 1.0% | 2579 14.3% |
| 単位修得が容易 | 127 1.4% | 88 1.9% | 54 1.8% | 17 2.3% | 7 3.7% | 1 1.0% | 294 1.6% |
| 計 | 9388 100% | 4552 100% | 3067 100% | 730 100% | 191 100% | 105 100% | 18033 100% |

Q3 あなたは、この授業に対して、予習・復習・課題などで1週間あたりどれくらい勉強していますか。(授業時間を除く)

| | 1年次 | 2年次 | 3年次 | 4年次 | 5年次以上 | その他 | 全体 |
|-----------|------------|------------|-----------|-----------|----------|----------|------------|
| 3時間以上 | 415 4.4% | 202 4.4% | 125 4.1% | 32 4.4% | 4 2.1% | 20 19.0% | 798 4.4% |
| 1～3時間未満 | 1520 16.2% | 928 20.4% | 569 18.6% | 176 24.1% | 47 24.6% | 22 21.0% | 3262 18.1% |
| 30分～1時間未満 | 2546 27.1% | 1364 30.0% | 995 32.5% | 254 34.8% | 80 41.9% | 46 43.8% | 5285 29.3% |
| 30分未満 | 2700 28.8% | 1308 28.7% | 852 27.8% | 179 24.5% | 35 18.3% | 13 12.4% | 5087 28.2% |
| していない | 2202 23.5% | 751 16.5% | 525 17.1% | 89 12.2% | 25 13.1% | 4 3.8% | 3596 19.9% |
| 計 | 9383 100% | 4553 100% | 3066 100% | 730 100% | 191 100% | 105 100% | 18028 100% |

Q4 あなたは、この授業をどのくらい理解していますか。

| | 1年次 | 2年次 | 3年次 | 4年次 | 5年次以上 | その他 | 全体 |
|------------|------------|------------|------------|-----------|-----------|----------|------------|
| よく理解している | 2252 24.0% | 993 21.8% | 686 22.4% | 139 19.0% | 38 19.9% | 54 51.4% | 4162 23.1% |
| まあまあ理解している | 4229 45.1% | 2331 51.2% | 1507 49.1% | 385 52.7% | 105 55.0% | 46 43.8% | 8603 47.7% |
| どちらとも言えない | 2006 21.4% | 912 20.0% | 648 21.1% | 159 21.8% | 30 15.7% | 3 2.9% | 3758 20.8% |
| あまり理解していない | 687 7.3% | 252 5.5% | 181 5.9% | 38 5.2% | 14 7.3% | 1 1.0% | 1173 6.5% |
| 全く理解していない | 207 2.2% | 64 1.4% | 46 1.5% | 10 1.4% | 4 2.1% | 1 1.0% | 332 1.8% |
| 計 | 9381 100% | 4552 100% | 3068 100% | 731 100% | 191 100% | 105 100% | 18028 100% |

Q5 あなたは、この授業に集中して取り組むことができましたか。

| | 1年次 | 2年次 | 3年次 | 4年次 | 5年次以上 | その他 | 全体 |
|--------------|------------|------------|------------|-----------|----------|----------|------------|
| そう思う | 3508 37.4% | 1621 35.6% | 1146 37.4% | 268 36.7% | 68 35.6% | 70 66.7% | 6681 37.1% |
| どちらかと言えばそう思う | 3740 39.9% | 1974 43.4% | 1224 39.9% | 316 43.3% | 91 47.6% | 27 25.7% | 7372 40.9% |
| どちらとも言えない | 1538 16.4% | 678 14.9% | 503 16.4% | 99 13.6% | 22 11.5% | 5 4.8% | 2845 15.8% |
| あまりそう思わない | 405 4.3% | 199 4.4% | 137 4.5% | 29 4.0% | 6 3.1% | 2 1.9% | 778 4.3% |
| そうは思わない | 185 2.0% | 81 1.8% | 58 1.9% | 18 2.5% | 4 2.1% | 1 1.0% | 347 1.9% |
| 計 | 9376 100% | 4553 100% | 3068 100% | 730 100% | 191 100% | 105 100% | 18023 100% |

Q6 授業担当者は、受講生に興味がわくように工夫して授業を進めていましたか。

| | 1年次 | 2年次 | 3年次 | 4年次 | 5年次以上 | その他 | 全体 |
|--------------|------------|------------|------------|-----------|----------|----------|------------|
| そう思う | 3687 39.3% | 1706 37.5% | 1309 42.7% | 290 39.8% | 85 44.5% | 70 66.7% | 7147 39.6% |
| どちらかといえばそう思う | 3244 34.6% | 1758 38.6% | 981 32.0% | 260 35.7% | 68 35.6% | 27 25.7% | 6338 35.1% |
| どちらとも言えない | 1644 17.5% | 725 15.9% | 520 17.0% | 121 16.6% | 19 9.9% | 5 4.8% | 3034 16.8% |
| あまりそう思わない | 506 5.4% | 234 5.1% | 144 4.7% | 32 4.4% | 8 4.2% | 2 1.9% | 926 5.1% |
| そうは思わない | 306 3.3% | 132 2.9% | 111 3.6% | 26 3.6% | 11 5.8% | 1 1.0% | 587 3.3% |
| 計 | 9387 100% | 4555 100% | 3065 100% | 729 100% | 191 100% | 105 100% | 18032 100% |

Q7 授業担当者は、受講生の反応や理解度を見ながら授業を進めていましたか。

| | 1年次 | 2年次 | 3年次 | 4年次 | 5年次以上 | その他 | 全体 |
|--------------|------------|------------|------------|-----------|----------|----------|------------|
| そう思う | 3850 41.0% | 1815 39.9% | 1282 41.8% | 273 37.4% | 82 43.2% | 72 68.6% | 7374 40.9% |
| どちらかといえばそう思う | 3053 32.5% | 1620 35.6% | 929 30.3% | 272 37.3% | 62 32.6% | 19 18.1% | 5955 33.0% |
| どちらとも言えない | 1623 17.3% | 735 16.2% | 576 18.8% | 119 16.3% | 24 12.6% | 8 7.6% | 3085 17.1% |
| あまりそう思わない | 513 5.5% | 232 5.1% | 162 5.3% | 36 4.9% | 11 5.8% | 5 4.8% | 959 5.3% |
| そうは思わない | 345 3.7% | 147 3.2% | 117 3.8% | 29 4.0% | 11 5.8% | 1 1.0% | 650 3.6% |
| 計 | 9384 100% | 4549 100% | 3066 100% | 729 100% | 190 100% | 105 100% | 18023 100% |

Q8 授業担当者は、定刻どおり授業を開始・終了するようつとめ、授業時間を有効に活用しようと努力していましたか。

| | 1年次 | 2年次 | 3年次 | 4年次 | 5年次以上 | その他 | 全体 |
|--------------|------------|------------|------------|-----------|-----------|----------|-------------|
| そう思う | 5082 54.1% | 2459 54.0% | 1856 60.5% | 425 58.1% | 122 64.6% | 84 80.8% | 10028 55.6% |
| どちらかといえばそう思う | 2819 30.0% | 1439 31.6% | 783 25.5% | 219 29.9% | 46 24.3% | 16 15.4% | 5322 29.5% |
| どちらとも言えない | 1081 11.5% | 476 10.5% | 323 10.5% | 67 9.2% | 13 6.9% | 3 2.9% | 1963 10.9% |
| あまりそう思わない | 247 2.6% | 104 2.3% | 59 1.9% | 9 1.2% | 1 0.5% | 0 0.0% | 420 2.3% |
| そうは思わない | 161 1.7% | 74 1.6% | 45 1.5% | 12 1.6% | 7 3.7% | 1 1.0% | 300 1.7% |
| 計 | 9390 100% | 4552 100% | 3066 100% | 732 100% | 189 100% | 104 100% | 18033 100% |

Q9 授業担当者は、毎時間の授業目標や、授業での大切なポイントをきちんと示していましたか。

| | 1年次 | 2年次 | 3年次 | 4年次 | 5年次以上 | その他 | 全体 |
|--------------|------------|------------|------------|-----------|-----------|----------|------------|
| そう思う | 4528 48.2% | 2197 48.2% | 1594 52.0% | 373 51.0% | 101 53.2% | 75 72.1% | 8868 49.2% |
| どちらかといえばそう思う | 3064 32.6% | 1603 35.2% | 927 30.2% | 236 32.3% | 56 29.5% | 23 22.1% | 5909 32.8% |
| どちらとも言えない | 1294 13.8% | 546 12.0% | 400 13.0% | 84 11.5% | 22 11.6% | 5 4.8% | 2351 13.0% |
| あまりそう思わない | 303 3.2% | 130 2.9% | 93 3.0% | 23 3.1% | 2 1.1% | 0 0.0% | 551 3.1% |
| そうは思わない | 198 2.1% | 80 1.8% | 53 1.7% | 15 2.1% | 9 4.7% | 1 1.0% | 356 2.0% |
| 計 | 9387 100% | 4556 100% | 3067 100% | 731 100% | 190 100% | 104 100% | 18035 100% |

Q10 授業担当者は、成績評価基準を明確に示していましたか。

| | 1年次 | 2年次 | 3年次 | 4年次 | 5年次以上 | その他 | 全体 |
|--------------|------------|------------|------------|-----------|-----------|----------|------------|
| そう思う | 4672 49.8% | 2394 52.6% | 1787 58.2% | 408 56.0% | 127 66.8% | 77 73.3% | 9465 52.5% |
| どちらかといえばそう思う | 2834 30.2% | 1441 31.7% | 802 26.1% | 202 27.7% | 43 22.6% | 18 17.1% | 5340 29.6% |
| どちらとも言えない | 1357 14.5% | 531 11.7% | 363 11.8% | 91 12.5% | 12 6.3% | 8 7.6% | 2362 13.1% |
| あまりそう思わない | 334 3.6% | 123 2.7% | 75 2.4% | 14 1.9% | 2 1.1% | 1 1.0% | 549 3.0% |
| そうは思わない | 183 2.0% | 63 1.4% | 43 1.4% | 13 1.8% | 6 3.2% | 1 1.0% | 309 1.7% |
| 計 | 9380 100% | 4552 100% | 3070 100% | 728 100% | 190 100% | 105 100% | 18025 100% |

Q11 授業担当者の話し方は、聞き取りやすいものでしたか。

| | 1年次 | 2年次 | 3年次 | 4年次 | 5年次以上 | その他 | 全体 |
|--------------|------------|------------|------------|-----------|-----------|----------|------------|
| そう思う | 4455 47.5% | 2168 47.6% | 1584 51.6% | 358 49.1% | 113 59.8% | 78 75.0% | 8756 48.6% |
| どちらかと言えばそう思う | 2823 30.1% | 1483 32.6% | 852 27.7% | 214 29.4% | 46 24.3% | 18 17.3% | 5436 30.2% |
| どちらとも言えない | 1317 14.0% | 585 12.9% | 393 12.8% | 94 12.9% | 15 7.9% | 5 4.8% | 2409 13.4% |
| あまりそう思わない | 437 4.7% | 190 4.2% | 142 4.6% | 32 4.4% | 5 2.6% | 1 1.0% | 807 4.5% |
| そうは思わない | 351 3.7% | 124 2.7% | 101 3.3% | 31 4.3% | 10 5.3% | 2 1.9% | 619 3.4% |
| 計 | 9383 100% | 4550 100% | 3072 100% | 729 100% | 189 100% | 104 100% | 18027 100% |

Q12 この授業では、投影資料や板書、配布資料の文字はよみやすかったですか。

| | 1年次 | 2年次 | 3年次 | 4年次 | 5年次以上 | その他 | 全体 |
|--------------|------------|------------|------------|-----------|-----------|----------|------------|
| そう思う | 4490 47.9% | 2161 47.5% | 1642 53.5% | 365 49.9% | 106 56.1% | 81 77.1% | 8845 49.1% |
| どちらかといえばそう思う | 2929 31.2% | 1506 33.1% | 804 26.2% | 213 29.1% | 48 25.4% | 13 12.4% | 5513 30.6% |
| どちらとも言えない | 1327 14.2% | 576 12.7% | 398 13.0% | 104 14.2% | 18 9.5% | 7 6.7% | 2430 13.5% |
| あまりそう思わない | 379 4.0% | 190 4.2% | 132 4.3% | 31 4.2% | 8 4.2% | 2 1.9% | 742 4.1% |
| そうは思わない | 251 2.7% | 115 2.5% | 91 3.0% | 19 2.6% | 9 4.8% | 2 1.9% | 487 2.7% |
| 計 | 9376 100% | 4548 100% | 3067 100% | 732 100% | 189 100% | 105 100% | 18017 100% |

Q13 授業担当者は、私語等に対して、適切な対処をしていましたか。

| | 1年次 | 2年次 | 3年次 | 4年次 | 5年次以上 | その他 | 全体 |
|--------------|------------|------------|------------|-----------|-----------|----------|------------|
| そう思う | 4612 49.2% | 2206 48.5% | 1657 54.0% | 378 51.8% | 108 57.1% | 79 76.0% | 9040 50.2% |
| どちらかと言えばそう思う | 2753 29.3% | 1430 31.4% | 737 24.0% | 209 28.6% | 44 23.3% | 13 12.5% | 5186 28.8% |
| どちらとも言えない | 1506 16.1% | 705 15.5% | 522 17.0% | 110 15.1% | 25 13.2% | 10 9.6% | 2878 16.0% |
| あまりそう思わない | 282 3.0% | 123 2.7% | 88 2.9% | 19 2.6% | 8 4.2% | 1 1.0% | 521 2.9% |
| そうは思わない | 229 2.4% | 88 1.9% | 62 2.0% | 14 1.9% | 4 2.1% | 1 1.0% | 398 2.2% |
| 計 | 9382 100% | 4552 100% | 3066 100% | 730 100% | 189 100% | 104 100% | 18023 100% |

Q14 授業内容は、あなたの興味・関心を引き起こしましたか。

| | 1年次 | 2年次 | 3年次 | 4年次 | 5年次以上 | その他 | 全体 |
|--------------|------------|------------|------------|-----------|----------|----------|------------|
| そう思う | 3466 36.9% | 1704 37.5% | 1286 41.9% | 293 40.0% | 85 45.0% | 68 65.4% | 6902 38.3% |
| どちらかといえばそう思う | 3247 34.6% | 1663 36.6% | 970 31.6% | 268 36.6% | 67 35.4% | 28 26.9% | 6243 34.6% |
| どちらとも言えない | 1723 18.4% | 783 17.2% | 519 16.9% | 115 15.7% | 17 9.0% | 5 4.8% | 3162 17.5% |
| あまりそう思わない | 582 6.2% | 239 5.3% | 184 6.0% | 29 4.0% | 9 4.8% | 2 1.9% | 1045 5.8% |
| そうは思わない | 367 3.9% | 156 3.4% | 107 3.5% | 27 3.7% | 11 5.8% | 1 1.0% | 669 3.7% |
| 計 | 9385 100% | 4545 100% | 3066 100% | 732 100% | 189 100% | 104 100% | 18021 100% |

Q15 授業担当者は、受講生が質問や相談がしやすいような配慮をしていましたか。

| | 1年次 | 2年次 | 3年次 | 4年次 | 5年次以上 | その他 | 全体 |
|--------------|------------|------------|------------|-----------|----------|----------|------------|
| そう思う | 3961 42.2% | 1897 41.6% | 1394 45.5% | 312 42.7% | 87 46.5% | 74 70.5% | 7725 42.8% |
| どちらかといえばそう思う | 2986 31.8% | 1576 34.6% | 878 28.7% | 239 32.7% | 49 26.2% | 19 18.1% | 5747 31.9% |
| どちらとも言えない | 1675 17.8% | 742 16.3% | 538 17.6% | 123 16.8% | 34 18.2% | 7 6.7% | 3119 17.3% |
| あまりそう思わない | 470 5.0% | 224 4.9% | 139 4.5% | 39 5.3% | 9 4.8% | 2 1.9% | 883 4.9% |
| そうは思わない | 298 3.2% | 116 2.5% | 114 3.7% | 18 2.5% | 8 4.3% | 3 2.9% | 557 3.1% |
| 計 | 9390 100% | 4555 100% | 3063 100% | 731 100% | 187 100% | 105 100% | 18031 100% |

Q16 あなたにとってこの授業は、総合的に判断して有益な授業でしたか。

| | 1年次 | 2年次 | 3年次 | 4年次 | 5年次以上 | その他 | 全体 |
|--------------|------------|------------|------------|-----------|-----------|----------|------------|
| そう思う | 4081 43.4% | 2001 43.9% | 1494 48.7% | 339 46.4% | 101 53.2% | 72 69.2% | 8088 44.8% |
| どちらかといえばそう思う | 3222 34.3% | 1661 36.4% | 914 29.8% | 249 34.1% | 60 31.6% | 24 23.1% | 6130 34.0% |
| どちらとも言えない | 1432 15.2% | 612 13.4% | 453 14.8% | 99 13.6% | 17 8.9% | 4 3.8% | 2617 14.5% |
| あまりそう思わない | 361 3.8% | 168 3.7% | 122 4.0% | 22 3.0% | 4 2.1% | 3 2.9% | 680 3.8% |
| そうは思わない | 298 3.2% | 116 2.5% | 87 2.8% | 21 2.9% | 8 4.2% | 1 1.0% | 531 2.9% |
| 計 | 9394 100% | 4558 100% | 3070 100% | 730 100% | 190 100% | 104 100% | 18046 100% |

Q この授業について評価できる点を入力して下さい。(自由記述)

※省略 回答数：462件

Q この授業について改善してほしい点を入力して下さい。(自由記述)

※省略 回答数：214件