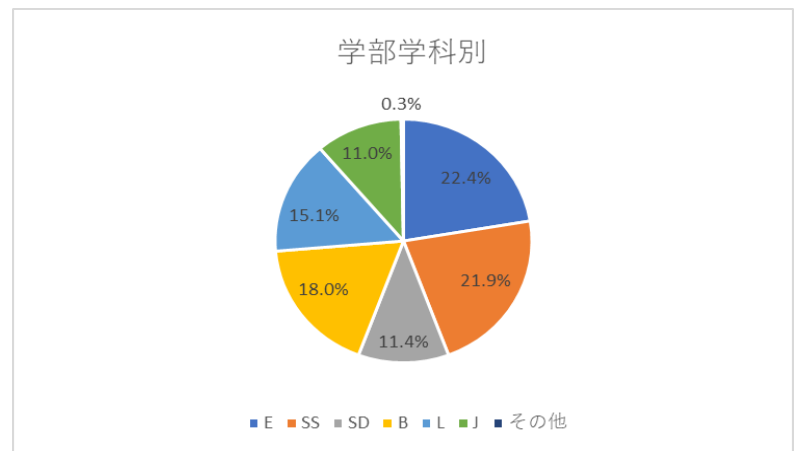
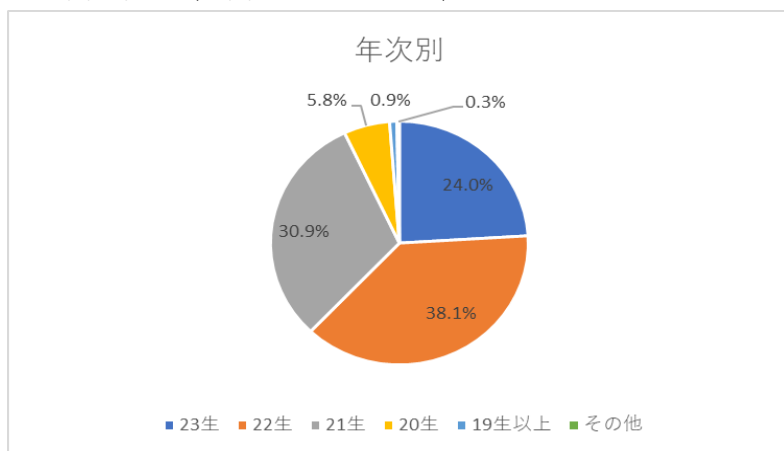


2023年度春学期授業改善のための「学生による授業評価」アンケート〔オンデマンド科目〕

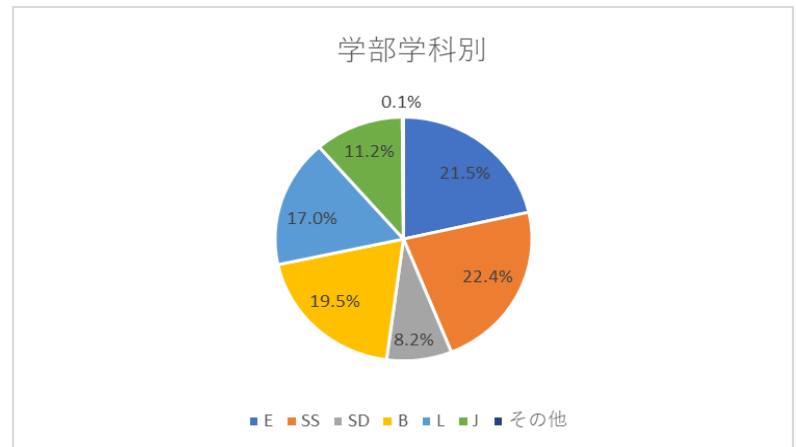
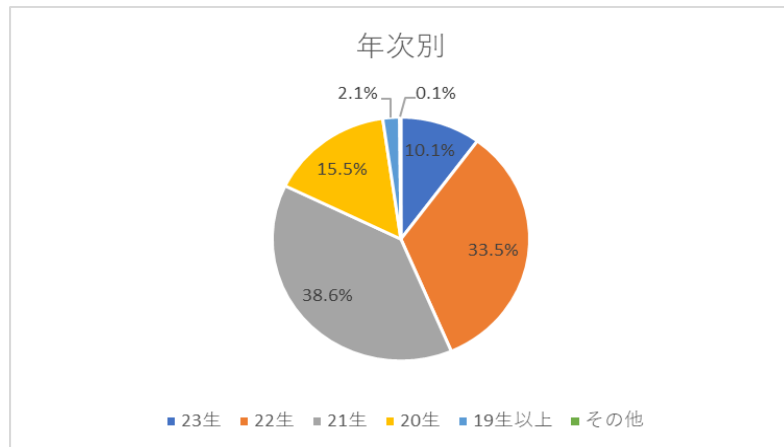
- 実施期間 2023年7月10日(月)から7月28日(金)
- 実施方法 M-Portのアンケート機能を使って実施(科目別)に実施)
- 対象科目 9科目(演習・実習科目を除く受講者数11人以上の春学期開講科目)
- 回答状況(科目別)

	全体 (オンデマンド)	全体・参考 (一般)
対象科目数	9	661
対象受講者数	4,112	49,658
回答科目数	9	658
回答受講者数	657	18,094
回答率(科目数)	100.0%	99.5%
回答率(受講者数)	16.0%	36.4%

□回答状況(全回答に占める割合)



□アンケート対象科目受講者割合



□学部生在籍者割合(2023年7月1日現在)

年次別	22生	21生	20生	19生	18生以上
	25.7%	24.0%	25.4%	21.8%	3.2%

学部学科別	E	SS	SD	B	L	J
	24.6%	18.5%	6.3%	19.9%	17.4%	13.4%

Q1 あなたの、この授業についての出席状況はどうでしたか。

	全体 (オンデマンド)	全体・参考 (一般)
90%以上出席	454 69.4%	12757 70.7%
60～89%出席	127 19.4%	4759 26.4%
40～59%出席	37 5.7%	354 2.0%
10～39%出席	8 1.2%	101 0.6%
10%未満の出席	28 4.3%	74 0.4%
計	654 100%	18045 100%

Q2 あなたが、この授業を選んだ理由は何ですか。

	全体 (オンデマンド)	全体・参考 (一般)
専門性を高めるため	98 15.0%	2803 15.5%
興味があったから	298 45.5%	7160 39.7%
必修科目だから	49 7.5%	5197 28.8%
時間の都合	176 26.9%	2579 14.3%
単位修得が容易	34 5.2%	294 1.6%
計	655 100%	18033 100%

Q3 あなたは、この授業に対して、予習・復習・課題などで1週間あたりどれくらい勉強していますか。(授業時間を除く)

	全体 (オンデマンド)	全体・参考 (一般)
3時間以上	27 4.1%	798 4.4%
1時間以上～3時間未満	121 18.5%	3262 18.1%
30分～1時間未満	217 33.2%	5285 29.3%
30分未満	183 28.0%	5087 28.2%
していない	106 16.2%	3596 19.9%
計	654 100%	18028 100%

Q4 あなたは、この授業をどのくらい理解していますか。

	全体 (オンデマンド)	全体・参考 (一般)
理解している(①+②)	469 71.7%	12765 70.8%
①よく理解している	175 26.8%	4162 23.1%
②まあまあ理解している	294 45.0%	8603 47.7%
どちらとも言えない	138 21.1%	3758 20.8%
あまり理解していない	36 5.5%	1173 6.5%
全く理解していない	11 1.7%	332 1.8%
計	654 100%	18028 100%

Q5 あなたは、この授業に集中して取り組むことができましたか。

	全体 (オンデマンド)	全体・参考 (一般)
そう思う	219 33.6%	6681 37.1%
どちらかといえばそう思う	266 40.8%	7372 40.9%
どちらとも言えない	110 16.9%	2845 15.8%
あまりそう思わない	41 6.3%	778 4.3%
そうは思わない	16 2.5%	347 1.9%
計	652 100%	18023 100%

Q6 授業担当者は、受講生に興味がわくように工夫して授業を進めていましたか。

	全体 (オンデマンド)	全体・参考 (一般)
そう思う	248 37.9%	7147 39.6%
どちらかといえばそう思う	223 34.1%	6338 35.1%
どちらとも言えない	129 19.7%	3034 16.8%
あまりそう思わない	33 5.0%	926 5.1%
そうは思わない	21 3.2%	587 3.3%
計	654 100%	18032 100%

Q7 授業担当者は、定刻どおり授業を開始・終了するようつとめ、授業時間を有効に活用しようと努力していましたか。

	全体 (オンデマンド)	全体・参考 (一般)
そう思う	307 46.9%	10028 55.6%
どちらかといえばそう思う	172 26.3%	5322 29.5%
どちらとも言えない	136 20.8%	1963 10.9%
あまりそう思わない	19 2.9%	420 2.3%
そうは思わない	20 3.1%	300 1.7%
計	654 100%	18033 100%

Q8 授業担当者は、毎時間の授業目標や、授業での大切なポイントをきちんと示していましたか。

	全体 (オンデマンド)	全体・参考 (一般)
そう思う	301 46.0%	8868 49.2%
どちらかといえばそう思う	204 31.1%	5909 32.8%
どちらとも言えない	106 16.2%	2351 13.0%
あまりそう思わない	29 4.4%	551 3.1%
そうは思わない	15 2.3%	356 2.0%
計	655 100%	18035 100%

Q9 授業担当者は、成績評価基準を明確に示していましたか。

	全体 (オンデマンド)	全体・参考 (一般)
そう思う	330 50.5%	9465 52.5%
どちらかといえばそう思う	183 28.0%	5340 29.6%
どちらとも言えない	102 15.6%	2362 13.1%
あまりそう思わない	20 3.1%	549 3.0%
そうは思わない	18 2.8%	309 1.7%
計	653 100%	18025 100%

Q10 授業担当者の話し方は、聞き取りやすいものでしたか。

	全体 (オンデマンド)	全体・参考 (一般)
そう思う	297 45.6%	8756 48.6%
どちらかといえばそう思う	194 29.8%	5436 30.2%
どちらとも言えない	101 15.5%	2409 13.4%
あまりそう思わない	37 5.7%	807 4.5%
そうは思わない	22 3.4%	619 3.4%
計	651 100%	18027 100%

Q11 この授業では、投影資料や板書、配布資料の文字はよみやすかったですか。

	全体 (オンデマンド)	全体・参考 (一般)
そう思う	302 46.2%	8845 49.1%
どちらかといえばそう思う	186 28.4%	5513 30.6%
どちらとも言えない	107 16.4%	2430 13.5%
あまりそう思わない	31 4.7%	742 4.1%
そうは思わない	28 4.3%	487 2.7%
計	654 100%	18017 100%

Q12 授業内容は、あなたの興味・関心を引き起こしましたか。

	全体 (オンデマンド)	全体・参考 (一般)
そう思う	258 39.5%	6902 38.3%
どちらかといえばそう思う	230 35.2%	6243 34.6%
どちらとも言えない	111 17.0%	3162 17.5%
あまりそう思わない	28 4.3%	1045 5.8%
そうは思わない	26 4.0%	669 3.7%
計	653 100%	18021 100%

Q13 授業担当者は、受講生が質問や相談がしやすいような配慮をしていましたか。

	全体 (オンデマンド)	全体・参考 (一般)
そう思う	270 41.3%	7725 42.8%
どちらかといえばそう思う	181 27.7%	5747 31.9%
どちらとも言えない	148 22.6%	3119 17.3%
あまりそう思わない	24 3.7%	883 4.9%
そうは思わない	31 4.7%	557 3.1%
計	654 100%	18031 100%

Q14 あなたにとってこの授業は、総合的に判断して有益な授業でしたか。

	全体 (オンデマンド)	全体・参考 (一般)
そう思う (①+②)	492 75.3%	14218 78.8%
①そう思う	278 42.6%	8088 44.8%
②どちらかといえばそう思う	214 32.8%	6130 34.0%
どちらとも言えない	113 17.3%	2617 14.5%
あまりそう思わない	29 4.4%	680 3.8%
そうは思わない	19 2.9%	531 2.9%
計	653 100%	18046 100%

Q15 この授業を履修することで、対面授業と同程度に知識は習得できましたか。

	全体 (オンデマンド)
そう思う (①+②)	500 76.5%
①そう思う	299 45.7%
②どちらかといえばそう思う	201 30.7%
どちらとも言えない	112 17.1%
あまりそう思わない	23 3.5%
そうは思わない	19 2.9%
計	654 100%

Q16 この授業が対面授業とオンデマンド型授業両方で開講されていた場合、どちらの形態を受講しますか。

	全体 (オンデマンド)
対面授業	56 8.5%
オンデマンド型授業	478 73.0%
どちらでもよい	121 18.5%
計	655 100%