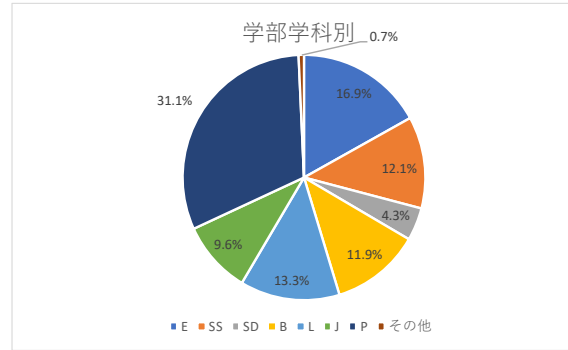
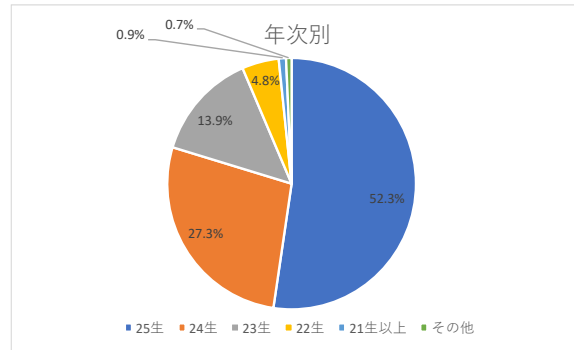


2025年度秋学期授業改善のための「学生による授業評価」アンケート

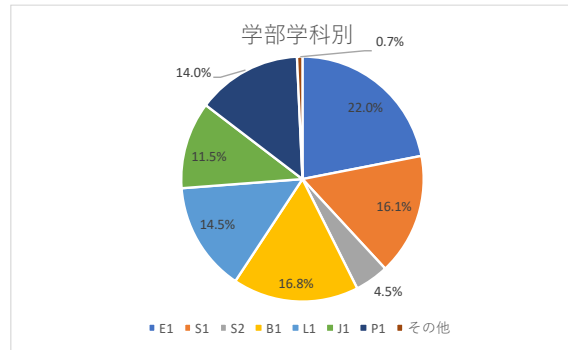
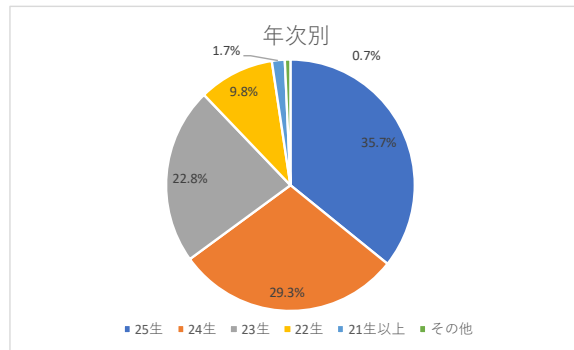
- 実施期間 2026年1月13日(火)から2月2日(月)
- 実施方法 M-Portのアンケート機能を使って実施(科目別)に実施)
- 対象科目 802科目(受講者数11人以上の秋学期、通期開講科目、オンデマンド科目除く)
- 回答状況(科目別)

	学部(学科)開設科目							共通教育		資格関係	全体
	E	SS	SD	B	L	J	P	一般	外国語		
対象科目数	67	46	29	32	79	38	197	105	184	25	802
対象受講者数	7,436	6,656	2,285	3,876	4,312	4,920	7,231	10,409	3,945	1,027	52,097
回答科目数	67	45	27	31	76	38	197	100	172	25	778
回答受講者数	1,143	1,061	353	652	663	829	3,804	2,028	1,483	254	12,270
回答率(科目数)	100%	97.8%	93.1%	96.9%	96.2%	100%	100%	95.2%	93.5%	100%	97.0%
回答率(受講者数)	15.4%	15.9%	15.4%	16.8%	15.4%	16.8%	52.6%	19.5%	37.6%	24.7%	23.6%

□回答状況(全回答に占める割合)



□アンケート対象科目受講者割合



□学部生在籍者割合(2026年1月1日現在)

年次別	25生	24生	23生	22生	21生以上
割合	27.8%	23.4%	23.9%	22.6%	2.2%

学部学科別	E	SS	SD	B	L	J	P
割合	21.1%	15.5%	5.1%	17.8%	14.1%	11.8%	14.6%

## Q1 あなたの、この授業についての出席状況はどうでしたか。

	学部（学科）開設科目							共通教育		資格関係	全体
	E	SS	SD	B	L	J	P	一般	外国語		
90%以上出席	780 68.3%	788 74.4%	270 76.5%	389 59.9%	386 58.4%	533 64.4%	2803 73.8%	1400 69.3%	983 66.4%	194 76.7%	8526 69.7%
60～89%出席	325 28.5%	240 22.7%	72 20.4%	240 37.0%	255 38.6%	264 31.9%	945 24.9%	546 27.0%	467 31.6%	58 22.9%	3412 27.9%
40～59%出席	30 2.6%	23 2.2%	9 2.5%	17 2.6%	19 2.9%	25 3.0%	40 1.1%	48 2.4%	24 1.6%	1 0.4%	236 1.9%
10～39%出席	3 0.3%	6 0.6%	2 0.6%	2 0.3%	1 0.2%	3 0.4%	6 0.2%	12 0.6%	4 0.3%	0 0.0%	39 0.3%
10%未満の出席	4 0.4%	2 0.2%	0 0.0%	1 0.2%	0 0.0%	2 0.2%	3 0.1%	13 0.6%	2 0.1%	0 0.0%	27 0.2%
計	1142 100%	1059 100%	353 100%	649 100%	661 100%	827 100%	3797 100%	2019 100%	1480 100%	253 100%	12240 100%

## Q2 あなたが、この授業を選んだ理由は何ですか。

	学部（学科）開設科目							共通教育		資格関係	全体
	E	SS	SD	B	L	J	P	一般	外国語		
専門性を高めるため	213 18.7%	160 15.2%	106 30.0%	151 23.4%	107 16.2%	199 24.2%	654 17.3%	359 17.8%	170 11.5%	88 34.6%	2207 18.1%
興味があったから	433 38.0%	557 52.7%	51 14.4%	256 39.6%	313 47.4%	193 23.5%	367 9.7%	1094 54.1%	229 15.5%	54 21.3%	3547 29.0%
必修科目だから	288 25.3%	111 10.5%	157 44.5%	95 14.7%	102 15.4%	312 38.0%	2568 67.9%	133 6.6%	1009 68.3%	91 35.8%	4866 39.8%
時間の都合	191 16.8%	207 19.6%	28 7.9%	129 20.0%	126 19.1%	109 13.3%	151 4.0%	386 19.1%	53 3.6%	18 7.1%	1398 11.4%
単位修得が容易	14 1.2%	21 2.0%	11 3.1%	15 2.3%	13 2.0%	9 1.1%	43 1.1%	49 2.4%	17 1.2%	3 1.2%	195 1.6%
計	1139 100%	1056 100%	353 100%	646 100%	661 100%	822 100%	3783 100%	2021 100%	1478 100%	254 100%	12213 100%

## Q3 あなたは、この授業に対して、予習・復習・課題などで1週間あたりどれくらい勉強していますか。（授業時間を除く）

	学部（学科）開設科目							共通教育		資格関係	全体
	E	SS	SD	B	L	J	P	一般	外国語		
3時間以上	52 4.6%	38 3.6%	29 8.2%	30 4.6%	22 3.3%	36 4.4%	213 5.6%	101 5.0%	77 5.2%	16 6.3%	614 5.0%
1～3時間未満	181 15.9%	205 19.3%	83 23.5%	120 18.5%	125 18.9%	190 23.0%	420 11.1%	346 17.1%	385 26.0%	52 20.6%	2107 17.2%
30分～1時間未満	356 31.3%	267 25.2%	86 24.4%	188 29.0%	216 32.7%	257 31.1%	774 20.4%	554 27.4%	492 33.3%	72 28.5%	3262 26.7%
30分未満	322 28.3%	298 28.1%	92 26.1%	200 30.8%	172 26.0%	197 23.8%	973 25.7%	600 29.7%	374 25.3%	60 23.7%	3288 26.9%
していない	227 19.9%	252 23.8%	63 17.8%	111 17.1%	126 19.1%	146 17.7%	1405 37.1%	418 20.7%	151 10.2%	53 20.9%	2952 24.2%
計	1138 100%	1060 100%	353 100%	649 100%	661 100%	826 100%	3785 100%	2019 100%	1479 100%	253 100%	12223 100%

## Q4 あなたは、この授業をどのくらい理解していますか。

	学部（学科）開設科目							共通教育		資格関係	全体
	E	SS	SD	B	L	J	P	一般	外国語		
よく理解している	231 20.2%	262 24.8%	76 21.7%	132 20.3%	179 27.1%	160 19.4%	1704 45.2%	550 27.2%	466 31.5%	92 36.2%	3852 31.6%
まあまあ理解している	587 51.4%	542 51.3%	204 58.1%	347 53.3%	352 53.3%	402 48.7%	1611 42.8%	988 48.9%	694 46.9%	128 50.4%	5855 48.0%
どちらとも言えない	257 22.5%	200 18.9%	62 17.7%	135 20.7%	101 15.3%	208 25.2%	365 9.7%	373 18.5%	247 16.7%	30 11.8%	1978 16.2%
あまり理解していない	50 4.4%	46 4.4%	7 2.0%	33 5.1%	23 3.5%	45 5.5%	62 1.6%	85 4.2%	63 4.3%	4 1.6%	418 3.4%
全く理解していない	17 1.5%	6 0.6%	2 0.6%	4 0.6%	5 0.8%	10 1.2%	26 0.7%	24 1.2%	10 0.7%	0 0.0%	104 0.9%
計	1142 100%	1056 100%	351 100%	651 100%	660 100%	825 100%	3768 100%	2020 100%	1480 100%	254 100%	12207 100%

Q5 あなたは、この授業に集中して取り組むことができましたか。

	学部（学科）開設科目							共通教育		資格関係	全体
	E	SS	SD	B	L	J	P	一般	外国語		
そう思う	413 36.4%	433 40.9%	141 40.1%	254 39.1%	289 43.7%	285 34.5%	2097 55.3%	865 42.8%	726 49.1%	144 56.7%	5647 46.2%
どちらかと言えばそう思う	495 43.6%	431 40.7%	150 42.6%	282 43.4%	291 44.0%	381 46.1%	1344 35.5%	775 38.4%	590 39.9%	83 32.7%	4822 39.4%
どちらとも言えない	182 16.0%	153 14.5%	47 13.4%	92 14.2%	68 10.3%	116 14.0%	261 6.9%	291 14.4%	131 8.9%	22 8.7%	1363 11.1%
あまりそう思わない	33 2.9%	27 2.6%	12 3.4%	17 2.6%	7 1.1%	35 4.2%	62 1.6%	57 2.8%	25 1.7%	5 2.0%	280 2.3%
そうは思わない	13 1.1%	14 1.3%	2 0.6%	5 0.8%	6 0.9%	9 1.1%	25 0.7%	31 1.5%	8 0.5%	0 0.0%	113 0.9%
計	1136 100%	1058 100%	352 100%	650 100%	661 100%	826 100%	3789 100%	2019 100%	1480 100%	254 100%	12225 100%

Q6 授業担当者は、受講生に興味がわくように工夫して授業を進めていましたか。

	学部（学科）開設科目							共通教育		資格関係	全体
	E	SS	SD	B	L	J	P	一般	外国語		
そう思う	435 38.2%	470 44.5%	156 44.3%	250 38.6%	307 46.5%	324 39.2%	2152 56.9%	926 45.9%	796 53.9%	145 57.1%	5961 48.8%
どちらかといえばそう思う	432 37.9%	382 36.2%	141 40.1%	241 37.2%	248 37.6%	326 39.4%	1188 31.4%	713 35.3%	493 33.4%	79 31.1%	4243 34.7%
どちらとも言えない	200 17.5%	152 14.4%	37 10.5%	110 17.0%	71 10.8%	137 16.6%	313 8.3%	271 13.4%	139 9.4%	20 7.9%	1450 11.9%
あまりそう思わない	43 3.8%	35 3.3%	13 3.7%	31 4.8%	21 3.2%	26 3.1%	84 2.2%	63 3.1%	31 2.1%	9 3.5%	356 2.9%
そうは思わない	30 2.6%	17 1.6%	5 1.4%	15 2.3%	13 2.0%	14 1.7%	47 1.2%	45 2.2%	19 1.3%	1 0.4%	206 1.7%
計	1140 100%	1056 100%	352 100%	647 100%	660 100%	827 100%	3784 100%	2018 100%	1478 100%	254 100%	12216 100%

Q7 授業担当者は、受講生の反応や理解度を見ながら授業を進めていましたか。

	学部（学科）開設科目							共通教育		資格関係	全体
	E	SS	SD	B	L	J	P	一般	外国語		
そう思う	451 39.7%	451 42.8%	161 45.7%	273 41.9%	308 46.6%	349 42.2%	2240 59.2%	936 46.5%	891 60.2%	152 60.1%	6212 50.9%
どちらかといえばそう思う	417 36.7%	369 35.0%	130 36.9%	226 34.7%	247 37.4%	299 36.2%	1125 29.8%	662 32.9%	416 28.1%	62 24.5%	3953 32.4%
どちらとも言えない	194 17.1%	177 16.8%	48 13.6%	103 15.8%	70 10.6%	134 16.2%	287 7.6%	299 14.8%	123 8.3%	27 10.7%	1462 12.0%
あまりそう思わない	46 4.0%	34 3.2%	10 2.8%	28 4.3%	24 3.6%	29 3.5%	82 2.2%	66 3.3%	37 2.5%	9 3.6%	365 3.0%
そうは思わない	29 2.6%	22 2.1%	3 0.9%	21 3.2%	12 1.8%	16 1.9%	47 1.2%	52 2.6%	12 0.8%	3 1.2%	217 1.8%
計	1137 100%	1053 100%	352 100%	651 100%	661 100%	827 100%	3781 100%	2015 100%	1479 100%	253 100%	12209 100%

Q8 授業担当者は、定刻どおり授業を開始・終了するようつとめ、授業時間を有効に活用しようと努力していましたか。

	学部（学科）開設科目							共通教育		資格関係	全体
	E	SS	SD	B	L	J	P	一般	外国語		
そう思う	610 53.6%	622 59.1%	217 61.6%	347 53.3%	393 59.5%	458 55.5%	2492 66.0%	1225 60.7%	996 67.3%	185 73.1%	7545 61.8%
どちらかといえばそう思う	344 30.2%	302 28.7%	110 31.3%	210 32.3%	211 31.9%	268 32.5%	975 25.8%	563 27.9%	367 24.8%	52 20.6%	3402 27.9%
どちらとも言えない	143 12.6%	97 9.2%	23 6.5%	76 11.7%	41 6.2%	83 10.1%	229 6.1%	175 8.7%	91 6.1%	12 4.7%	970 7.9%
あまりそう思わない	27 2.4%	16 1.5%	1 0.3%	12 1.8%	10 1.5%	7 0.8%	42 1.1%	25 1.2%	15 1.0%	4 1.6%	159 1.3%
そうは思わない	15 1.3%	16 1.5%	1 0.3%	6 0.9%	6 0.9%	9 1.1%	40 1.1%	30 1.5%	11 0.7%	0 0.0%	134 1.1%
計	1139 100%	1053 100%	352 100%	651 100%	661 100%	825 100%	3778 100%	2018 100%	1480 100%	253 100%	12210 100%

Q9 授業担当者は、毎時間の授業目標や、授業での大切なポイントをきちんと示していましたか。

	学部（学科）開設科目							共通教育		資格関係	全体
	E	SS	SD	B	L	J	P	一般	外国語		
そう思う	547 48.0%	568 53.8%	194 55.1%	317 49.0%	355 53.7%	422 51.2%	2360 62.4%	1110 55.0%	903 61.2%	174 69.0%	6950 56.9%
どちらかといえばそう思う	381 33.4%	334 31.6%	124 35.2%	222 34.3%	230 34.8%	293 35.5%	1093 28.9%	647 32.1%	447 30.3%	61 24.2%	3832 31.4%
どちらとも言えない	164 14.4%	123 11.6%	29 8.2%	88 13.6%	55 8.3%	90 10.9%	244 6.4%	191 9.5%	95 6.4%	15 6.0%	1094 9.0%
あまりそう思わない	31 2.7%	17 1.6%	3 0.9%	14 2.2%	13 2.0%	13 1.6%	54 1.4%	38 1.9%	18 1.2%	1 0.4%	202 1.7%
そうは思わない	17 1.5%	14 1.3%	2 0.6%	6 0.9%	8 1.2%	7 0.8%	32 0.8%	32 1.6%	13 0.9%	1 0.4%	132 1.1%
計	1140 100%	1056 100%	352 100%	647 100%	661 100%	825 100%	3783 100%	2018 100%	1476 100%	252 100%	12210 100%

Q10 授業担当者は、成績評価基準を明確に示していましたか。

	学部（学科）開設科目							共通教育		資格関係	全体
	E	SS	SD	B	L	J	P	一般	外国語		
そう思う	614 53.7%	622 58.8%	216 61.5%	335 51.7%	387 58.5%	472 57.2%	2327 61.6%	1192 59.0%	974 65.8%	172 67.7%	7311 59.8%
どちらかといえばそう思う	334 29.2%	312 29.5%	106 30.2%	211 32.6%	207 31.3%	258 31.3%	1057 28.0%	592 29.3%	396 26.8%	60 23.6%	3533 28.9%
どちらとも言えない	153 13.4%	88 8.3%	25 7.1%	87 13.4%	51 7.7%	73 8.8%	302 8.0%	175 8.7%	84 5.7%	21 8.3%	1059 8.7%
あまりそう思わない	28 2.4%	19 1.8%	2 0.6%	7 1.1%	9 1.4%	13 1.6%	56 1.5%	36 1.8%	19 1.3%	0 0.0%	189 1.5%
そうは思わない	14 1.2%	16 1.5%	2 0.6%	8 1.2%	8 1.2%	9 1.1%	37 1.0%	25 1.2%	7 0.5%	1 0.4%	127 1.0%
計	1143 100%	1057 100%	351 100%	648 100%	662 100%	825 100%	3779 100%	2020 100%	1480 100%	254 100%	12219 100%

Q11 授業担当者の話し方は、聞き取りやすいものでしたか。

	学部（学科）開設科目							共通教育		資格関係	全体
	E	SS	SD	B	L	J	P	一般	外国語		
そう思う	578 50.7%	577 54.7%	204 58.0%	311 47.9%	372 56.2%	399 48.5%	2459 65.0%	1167 57.8%	938 63.4%	171 67.3%	7176 58.8%
どちらかと言えばそう思う	359 31.5%	321 30.5%	104 29.5%	204 31.4%	213 32.2%	269 32.7%	1008 26.7%	568 28.1%	396 26.8%	65 25.6%	3507 28.7%
どちらとも言えない	152 13.3%	108 10.2%	33 9.4%	91 14.0%	54 8.2%	104 12.6%	217 5.7%	188 9.3%	104 7.0%	14 5.5%	1065 8.7%
あまりそう思わない	33 2.9%	35 3.3%	7 2.0%	32 4.9%	15 2.3%	34 4.1%	57 1.5%	52 2.6%	23 1.6%	3 1.2%	291 2.4%
そうは思わない	17 1.5%	13 1.2%	4 1.1%	11 1.7%	8 1.2%	17 2.1%	41 1.1%	43 2.1%	19 1.3%	1 0.4%	174 1.4%
計	1139 100%	1054 100%	352 100%	649 100%	662 100%	823 100%	3782 100%	2018 100%	1480 100%	254 100%	12213 100%

Q12 この授業では、投影資料や板書、配布資料の文字はよみやすかったですか。

	学部（学科）開設科目							共通教育		資格関係	全体
	E	SS	SD	B	L	J	P	一般	外国語		
そう思う	557 48.9%	584 55.3%	193 54.8%	311 48.1%	359 54.2%	396 48.0%	2363 62.4%	1131 56.0%	917 62.0%	169 67.1%	6980 57.1%
どちらかといえばそう思う	368 32.3%	320 30.3%	127 36.1%	215 33.2%	222 33.5%	293 35.5%	1056 27.9%	598 29.6%	423 28.6%	58 23.0%	3680 30.1%
どちらとも言えない	155 13.6%	104 9.8%	23 6.5%	88 13.6%	59 8.9%	102 12.4%	269 7.1%	192 9.5%	106 7.2%	20 7.9%	1118 9.2%
あまりそう思わない	32 2.8%	35 3.3%	7 2.0%	20 3.1%	10 1.5%	22 2.7%	58 1.5%	46 2.3%	16 1.1%	4 1.6%	250 2.0%
そうは思わない	27 2.4%	13 1.2%	2 0.6%	13 2.0%	12 1.8%	12 1.5%	41 1.1%	52 2.6%	16 1.1%	1 0.4%	189 1.5%
計	1139 100%	1056 100%	352 100%	647 100%	662 100%	825 100%	3787 100%	2019 100%	1478 100%	252 100%	12217 100%

Q13 授業担当者は、私語等に対して、適切な対処をしていましたか。

	学部（学科）開設科目							共通教育		資格関係	全体
	E	SS	SD	B	L	J	P	一般	外国語		
そう思う	576 50.6%	593 56.0%	199 56.5%	316 48.9%	391 59.0%	448 54.3%	2365 62.6%	1120 55.5%	897 60.7%	171 67.6%	7076 58.0%
どちらかと言えばそう思う	351 30.8%	316 29.9%	103 29.3%	208 32.2%	195 29.4%	247 29.9%	1033 27.3%	584 28.9%	415 28.1%	50 19.8%	3502 28.7%
どちらとも言えない	174 15.3%	123 11.6%	36 10.2%	102 15.8%	64 9.7%	110 13.3%	276 7.3%	250 12.4%	135 9.1%	31 12.3%	1301 10.7%
あまりそう思わない	25 2.2%	11 1.0%	11 3.1%	16 2.5%	10 1.5%	8 1.0%	63 1.7%	31 1.5%	18 1.2%	1 0.4%	194 1.6%
そうは思わない	13 1.1%	15 1.4%	3 0.9%	4 0.6%	3 0.5%	12 1.5%	42 1.1%	33 1.6%	12 0.8%	0 0.0%	137 1.1%
計	1139 100%	1058 100%	352 100%	646 100%	663 100%	825 100%	3779 100%	2018 100%	1477 100%	253 100%	12210 100%

Q14 授業内容は、あなたの興味・関心を引き起こしましたか。

	学部（学科）開設科目							共通教育		資格関係	全体
	E	SS	SD	B	L	J	P	一般	外国語		
そう思う	453 39.8%	472 44.7%	153 43.5%	260 40.1%	327 49.5%	310 37.6%	2180 57.7%	944 46.7%	788 53.4%	156 62.2%	6043 49.5%
どちらかといえばそう思う	408 35.9%	400 37.8%	135 38.4%	233 36.0%	240 36.3%	333 40.4%	1128 29.9%	697 34.5%	461 31.2%	69 27.5%	4104 33.6%
どちらとも言えない	199 17.5%	134 12.7%	48 13.6%	119 18.4%	65 9.8%	140 17.0%	323 8.5%	264 13.1%	166 11.2%	21 8.4%	1479 12.1%
あまりそう思わない	45 4.0%	28 2.6%	12 3.4%	20 3.1%	21 3.2%	29 3.5%	90 2.4%	65 3.2%	42 2.8%	4 1.6%	356 2.9%
そうは思わない	33 2.9%	23 2.2%	4 1.1%	16 2.5%	8 1.2%	12 1.5%	57 1.5%	51 2.5%	20 1.4%	1 0.4%	225 1.8%
計	1138 100%	1057 100%	352 100%	648 100%	661 100%	824 100%	3778 100%	2021 100%	1477 100%	251 100%	12207 100%

Q15 授業担当者は、受講生が質問や相談がしやすいような配慮をしていましたか。

	学部（学科）開設科目							共通教育		資格関係	全体
	E	SS	SD	B	L	J	P	一般	外国語		
そう思う	482 42.5%	481 45.5%	170 48.6%	300 46.2%	324 49.1%	372 45.3%	2312 61.2%	1003 49.7%	880 59.5%	158 62.7%	6482 53.1%
どちらかといえばそう思う	386 34.0%	355 33.6%	118 33.7%	218 33.6%	220 33.3%	277 33.7%	1084 28.7%	627 31.1%	442 29.9%	62 24.6%	3789 31.1%
どちらとも言えない	209 18.4%	178 16.8%	52 14.9%	92 14.2%	78 11.8%	134 16.3%	267 7.1%	280 13.9%	121 8.2%	27 10.7%	1438 11.8%
あまりそう思わない	38 3.3%	24 2.3%	7 2.0%	27 4.2%	25 3.8%	21 2.6%	65 1.7%	57 2.8%	23 1.6%	5 2.0%	292 2.4%
そうは思わない	20 1.8%	19 1.8%	3 0.9%	12 1.8%	13 2.0%	18 2.2%	52 1.4%	52 2.6%	12 0.8%	0 0.0%	201 1.6%
計	1135 100%	1057 100%	350 100%	649 100%	660 100%	822 100%	3780 100%	2019 100%	1478 100%	252 100%	12202 100%

Q16 あなたにとってこの授業は、総合的に判断して有益な授業でしたか。

	学部（学科）開設科目							共通教育		資格関係	全体
	E	SS	SD	B	L	J	P	一般	外国語		
そう思う	512 45.0%	530 50.1%	190 54.8%	288 44.2%	347 52.7%	379 46.1%	2376 62.8%	1049 52.0%	898 60.6%	180 70.9%	6749 55.3%
どちらかといえばそう思う	413 36.3%	378 35.8%	122 35.2%	248 38.1%	229 34.7%	299 36.3%	1044 27.6%	674 33.4%	444 30.0%	54 21.3%	3905 32.0%
どちらとも言えない	165 14.5%	110 10.4%	27 7.8%	91 14.0%	61 9.3%	120 14.6%	261 6.9%	209 10.4%	105 7.1%	16 6.3%	1165 9.5%
あまりそう思わない	26 2.3%	24 2.3%	5 1.4%	13 2.0%	14 2.1%	9 1.1%	52 1.4%	45 2.2%	21 1.4%	4 1.6%	213 1.7%
そうは思わない	22 1.9%	15 1.4%	3 0.9%	11 1.7%	8 1.2%	16 1.9%	49 1.3%	40 2.0%	14 0.9%	0 0.0%	178 1.5%
計	1138 100%	1057 100%	347 100%	651 100%	659 100%	823 100%	3782 100%	2017 100%	1482 100%	254 100%	12210 100%

Q この授業について評価できる点を入力して下さい。(自由記述)

※省略 回答数：3,143件

Q この授業について改善してほしい点を入力して下さい。(自由記述)

※省略 回答数：818件