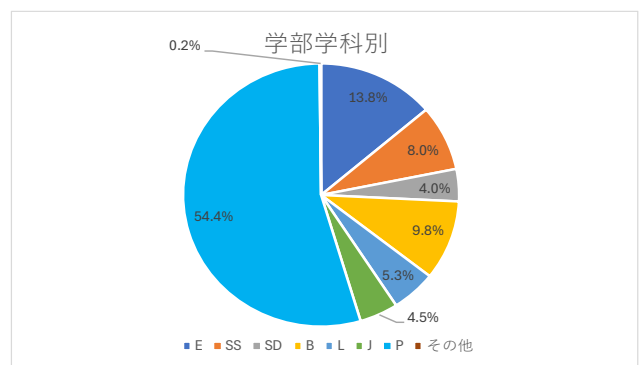
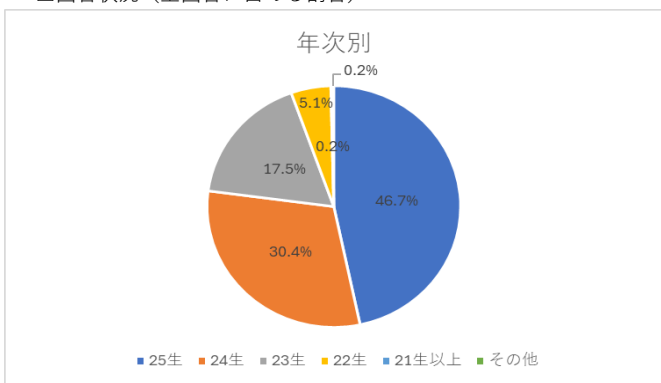


2025年度秋学期授業改善のための「学生による授業評価」アンケート〔オンデマンド科目〕

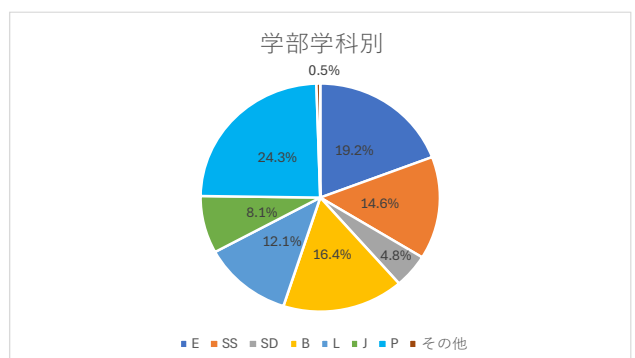
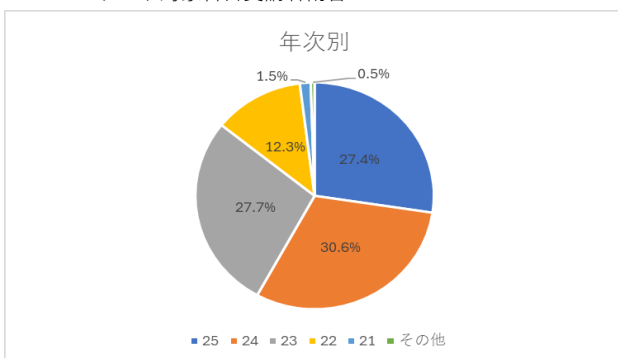
- 実施期間 2026年1月13日(火)から2月2日(月)
- 実施方法 M-Portのアンケート機能を使って実施(科目別)に実施)
- 対象科目 44科目(演習・実習科目を除く受講者数11人以上の秋学期、通期開講科目)
- 回答状況(科目別)

	全体 (オンデマンド)
対象科目数	44
対象受講者数	8,677
回答科目数	40
回答受講者数	1,082
回答率(科目数)	90.9%
回答率(受講者数)	12.5%

□回答状況(全回答に占める割合)



□アンケート対象科目受講者割合



□学部生在籍者割合(2026年1月1日現在)

年次別	25生	24生	23生	22生	21生以上
	27.8%	23.4%	23.9%	22.6%	2.2%

学部学科別	E	SS	SD	B	L	J	P
	21.1%	15.5%	5.1%	17.8%	14.1%	11.8%	14.6%

Q1 あなたの、この授業についての出席状況はどうでしたか。

	全体 (オンデマンド)
90%以上出席	764 70.7%
60～89%出席	272 25.2%
40～59%出席	29 2.7%
10～39%出席	6 0.6%
10%未満の出席	10 0.9%
計	1081 100%

Q2 あなたが、この授業を選んだ理由は何ですか。

	全体 (オンデマンド)
専門性を高めるため	200 18.6%
興味があったから	248 23.0%
必修科目だから	474 44.0%
時間の都合	130 12.1%
単位修得が容易	25 2.3%
計	1077 100%

Q3 あなたは、この授業に対して、予習・復習・課題などで1週間あたりどれくらい勉強していますか。(授業時間を除く)

	全体 (オンデマンド)
3時間以上	66 6.1%
1時間以上～3時間未満	242 22.4%
30分～1時間未満	294 27.2%
30分未満	210 19.5%
していない	267 24.7%
計	1079 100%

Q4 あなたは、この授業をどのくらい理解していますか。

	全体 (オンデマンド)
理解している (①+②)	852 79.6%
①よく理解している	352 32.9%
②まあまあ理解している	500 46.7%
どちらとも言えない	166 15.5%
あまり理解していない	32 3.0%
全く理解していない	20 1.9%
計	1070 100%

Q5 あなたは、この授業に集中して取り組むことができましたか。

	全体 (オンデマンド)
そう思う	479 44.6%
どちらかといえばそう思う	415 38.6%
どちらとも言えない	139 12.9%
あまりそう思わない	27 2.5%
そうは思わない	14 1.3%
計	1074 100%

Q6 授業担当者は、受講生に興味がわくように工夫して授業を進めていましたか。

	全体 (オンデマンド)
そう思う	473 44.0%
どちらかといえばそう思う	392 36.4%
どちらとも言えない	147 13.7%
あまりそう思わない	41 3.8%
そうは思わない	23 2.1%
計	1076 100%

Q7 授業担当者は、定刻どおり授業を開始・終了するようつとめ、授業時間を有効に活用しようと努力していましたか。

	全体 (オンデマンド)
そう思う	569 52.9%
どちらかといえばそう思う	318 29.6%
どちらとも言えない	153 14.2%
あまりそう思わない	17 1.6%
そうは思わない	19 1.8%
計	1076 100%

Q8 授業担当者は、毎時間の授業目標や、授業での大切なポイントをきちんと示していましたか。

	全体 (オンデマンド)
そう思う	563 52.3%
どちらかといえばそう思う	364 33.8%
どちらとも言えない	111 10.3%
あまりそう思わない	19 1.8%
そうは思わない	20 1.9%
計	1077 100%

Q9 授業担当者は、成績評価基準を明確に示していましたか。

	全体 (オンデマンド)
そう思う	599 55.7%
どちらかといえばそう思う	336 31.2%
どちらとも言えない	108 10.0%
あまりそう思わない	18 1.7%
そうは思わない	15 1.4%
計	1076 100%

Q10 授業担当者の話し方は、聞き取りやすいものでしたか。

	全体 (オンデマンド)
そう思う	539 50.0%
どちらかと言えばそう思う	375 34.8%
どちらとも言えない	122 11.3%
あまりそう思わない	21 1.9%
そうは思わない	22 2.0%
計	1079 100%

Q11 この授業では、投影資料や板書、配布資料の文字はよみやすかったですか。

	全体 (オンデマンド)
そう思う	576 53.5%
どちらかといえばそう思う	346 32.1%
どちらとも言えない	119 11.0%
あまりそう思わない	15 1.4%
そうは思わない	21 1.9%
計	1077 100%

Q12 授業内容は、あなたの興味・関心を引き起こしましたか。

	全体 (オンデマンド)
そう思う	489 45.4%
どちらかといえばそう思う	358 33.2%
どちらとも言えない	169 15.7%
あまりそう思わない	37 3.4%
そうは思わない	24 2.2%
計	1077 100%

Q13 授業担当者は、受講生が質問や相談がしやすいような配慮をしていましたか。

	全体 (オンデマンド)
そう思う	495 45.9%
どちらかといえばそう思う	334 31.0%
どちらとも言えない	182 16.9%
あまりそう思わない	46 4.3%
そうは思わない	21 1.9%
計	1078 100%

Q14 あなたにとってこの授業は、総合的に判断して有益な授業でしたか。

	全体 (オンデマンド)
そう思う (①+②)	902 83.9%
①そう思う	528 49.1%
②どちらかといえばそう思う	374 34.8%
どちらとも言えない	132 12.3%
あまりそう思わない	20 1.9%
そうは思わない	21 2.0%
計	1075 100%

Q15 この授業を履修することで、対面授業と同程度に知識は習得できましたか。

	全体 (オンデマンド)
そう思う (①+②)	895 83.1%
①そう思う	525 48.7%
②どちらかといえばそう思う	370 34.4%
どちらとも言えない	134 12.4%
あまりそう思わない	26 2.4%
そうは思わない	22 2.0%
計	1077 100%

Q16 この授業が対面授業とオンデマンド型授業両方で開講されていた場合、どちらの形態を受講しますか。

	全体 (オンデマンド)
対面授業	154 14.3%
オンデマンド型授業	696 64.8%
どちらでもよい	224 20.9%
計	1074 100%

Q この授業について評価できる点を入力して下さい。(自由記述)

※省略 回答数：231件

Q この授業について改善してほしい点を入力して下さい。(自由記述)

※省略 回答数：69件