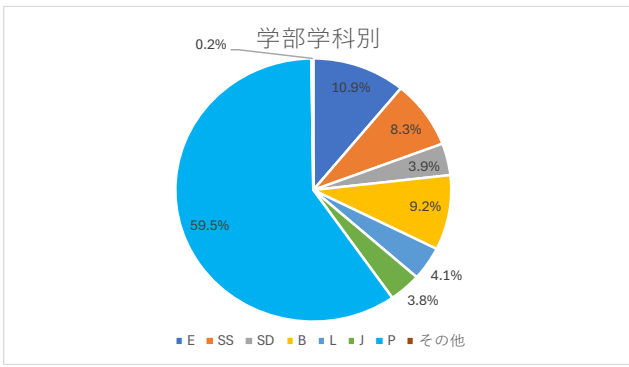
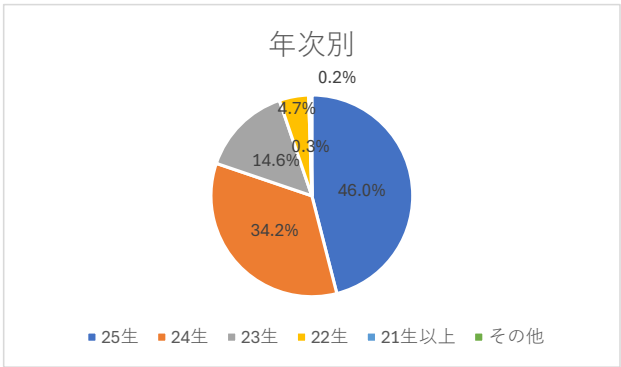


2025年度春学期授業改善のための「学生による授業評価」アンケート〔オンデマンド科目〕

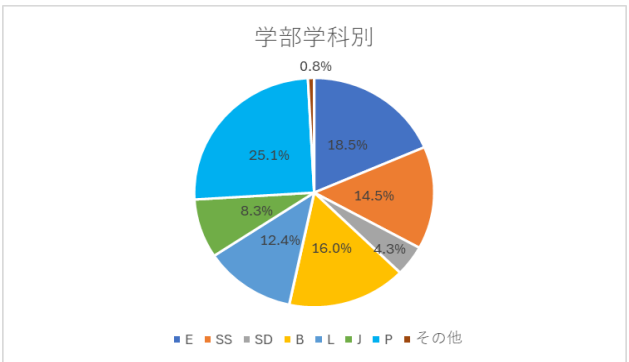
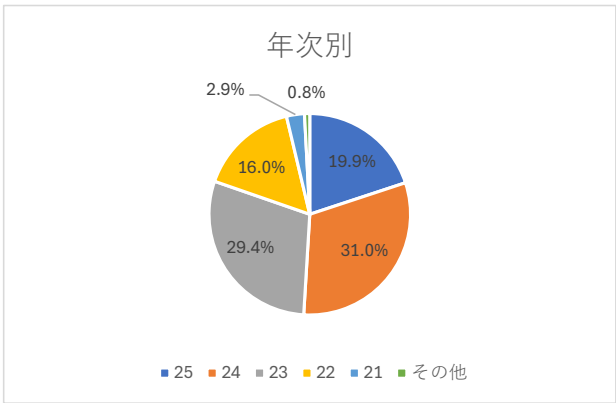
- 実施期間 2025年7月9日(水)から7月29日(火)
- 実施方法 M-Portのアンケート機能を使って実施（科目別に実施）
- 対象科目 35科目（演習・実習科目を除く受講者数11人以上の春学期開講科目）
- 回答状況（科目別）

	全体 (オンデマンド)
対象科目数	35
対象受講者数	8,575
回答科目数	33
回答受講者数	1,380
回答率（科目数）	94.3%
回答率（受講者数）	16.1%

□回答状況（全回答に占める割合）



□アンケート対象科目受講者割合



□学部生在籍者割合（2025年7月1日現在）

年次別	25生	24生	23生	22生	21生以上
	27.4%	23.3%	23.7%	22.4%	3.2%

学部学科別	E	SS	SD	B	L	J	P
	21.2%	15.4%	5.1%	17.8%	14.3%	11.8%	14.5%

Q1 あなたの、この授業についての出席状況はどうでしたか。

	全体 (オンデマンド)
90%以上出席	1124 81.5%
60～89%出席	223 16.2%
40～59%出席	18 1.3%
10～39%出席	6 0.4%
10%未満の出席	8 0.6%
計	1379 100%

Q2 あなたが、この授業を選んだ理由は何ですか。

	全体 (オンデマンド)
専門性を高めるため	223 16.3%
興味があったから	231 16.8%
必修科目だから	715 52.1%
時間の都合	163 11.9%
単位修得が容易	40 2.9%
計	1372 100%

Q3 あなたは、この授業に対して、予習・復習・課題などで1週間あたりどれくらい勉強していますか。（授業時間を除く）

	全体 (オンデマンド)
3時間以上	80 5.8%
1時間以上～3時間未満	285 20.7%
30分～1時間未満	304 22.1%
30分未満	296 21.5%
していない	409 29.8%
計	1374 100%

Q4 あなたは、この授業をどのくらい理解していますか。

	全体 (オンデマンド)
理解している (①+②)	1104 80.6%
①よく理解している	546 39.9%
②まあまあ理解している	558 40.7%
どちらとも言えない	196 14.3%
あまり理解していない	55 4.0%
全く理解していない	15 1.1%
計	1370 100%

Q5 あなたは、この授業に集中して取り組むことができましたか。

	全体 (オンデマンド)
そう思う	653 47.6%
どちらかといえばそう思う	504 36.7%
どちらとも言えない	154 11.2%
あまりそう思わない	42 3.1%
そうは思わない	20 1.5%
計	1373 100%

Q6 授業担当者は、受講生に興味がわくように工夫して授業を進めていましたか。

	全体 (オンデマンド)
そう思う	673 49.1%
どちらかといえばそう思う	416 30.3%
どちらとも言えない	206 15.0%
あまりそう思わない	50 3.6%
そうは思わない	26 1.9%
計	1371 100%

Q7 授業担当者は、定刻どおり授業を開始・終了するようつとめ、授業時間を有効に活用しようと努力していましたか。

	全体 (オンデマンド)
そう思う	770 56.0%
どちらかといえばそう思う	339 24.7%
どちらとも言えない	209 15.2%
あまりそう思わない	34 2.5%
そうは思わない	22 1.6%
計	1374 100%

Q8 授業担当者は、毎時間の授業目標や、授業での大切なポイントをきちんと示していましたか。

	全体 (オンデマンド)
そう思う	788 57.5%
どちらかといえばそう思う	411 30.0%
どちらとも言えない	135 9.8%
あまりそう思わない	22 1.6%
そうは思わない	15 1.1%
計	1371 100%

Q9 授業担当者は、成績評価基準を明確に示していましたか。

	全体 (オンデマンド)
そう思う	785 57.2%
どちらかといえばそう思う	393 28.6%
どちらとも言えない	143 10.4%
あまりそう思わない	33 2.4%
そうは思わない	18 1.3%
計	1372 100%

Q10 授業担当者の話し方は、聞き取りやすいものでしたか。

	全体 (オンデマンド)
そう思う	748 54.4%
どちらかと言えばそう思う	390 28.4%
どちらとも言えない	168 12.2%
あまりそう思わない	44 3.2%
そうは思わない	25 1.8%
計	1375 100%

Q11 この授業では、投影資料や板書、配布資料の文字はよみやすかったですか。

	全体 (オンデマンド)
そう思う	763 55.6%
どちらかといえばそう思う	407 29.6%
どちらとも言えない	133 9.7%
あまりそう思わない	38 2.8%
そうは思わない	32 2.3%
計	1373 100%

Q12 授業内容は、あなたの興味・関心を引き起こしましたか。

	全体 (オンデマンド)
そう思う	666 48.5%
どちらかといえばそう思う	441 32.1%
どちらとも言えない	188 13.7%
あまりそう思わない	49 3.6%
そうは思わない	29 2.1%
計	1373 100%

Q13 授業担当者は、受講生が質問や相談がしやすいような配慮をしていましたか。

	全体 (オンデマンド)
そう思う	661 48.1%
どちらかといえばそう思う	360 26.2%
どちらとも言えない	256 18.6%
あまりそう思わない	51 3.7%
そうは思わない	46 3.3%
計	1374 100%

Q14 あなたにとってこの授業は、総合的に判断して有益な授業でしたか。

	全体 (オンデマンド)
そう思う (①+②)	1170 85.5%
①そう思う	726 53.0%
②どちらかといえばそう思う	444 32.4%
どちらとも言えない	139 10.2%
あまりそう思わない	36 2.6%
そうは思わない	24 1.8%
計	1369 100%

Q15 この授業を履修することで、対面授業と同程度に知識は習得できましたか。

	全体 (オンデマンド)
そう思う (①+②)	1132 82.4%
①そう思う	723 52.6%
②どちらかといえばそう思う	409 29.8%
どちらとも言えない	169 12.3%
あまりそう思わない	44 3.2%
そうは思わない	29 2.1%
計	1374 100%

Q16 この授業が対面授業とオンデマンド型授業両方で開講されていた場合、どちらの形態を受講しますか。

	全体 (オンデマンド)
対面授業	234 17.1%
オンデマンド型授業	842 61.4%
どちらでもよい	296 21.6%
計	1372 100%

Q この授業について評価できる点を入力して下さい。（自由記述）

※省略 回答数：289件

Q この授業について改善してほしい点を入力して下さい。（自由記述）

※省略 回答数：99件