

## 図書館利用について②

### コピーの利用方法

館内のコピー機では図書館の資料に限り、著作権法の範囲でコピーを取ることができます。学生証のポイント利用、またはコイン式コピー機をご利用ください。なおコピーの際は「文献複写申込書」もご記入ください。

### レファレンス・サービス

1階にあるレファレンスカウンターでは、図書館の利用や資料についての質問、相談を受けています。資料の探し方がわからない、資料が見つからない、データベースの使い方がわからないなど、困ったことがあれば、お気軽にレファレンスカウンターにお尋ねください。

### 相互利用(ILL)

本学図書館内にない資料については、他図書館からの資料のコピーや現物を取り寄せることができます。詳しくはレファレンスカウンターにてお尋ねください。

### 希望図書制度

図書館で置いてほしい資料がある場合は「希望図書記入票」に必要事項を記入のうえ、1階メインカウンターに提出してください。ご希望に添えない場合もございますのでご了承ください。

### 閲覧後の資料について

館内で書架から取り出し閲覧した資料は、近くの台に戻してください。図書館スタッフが元の場所に戻します。

## 資料の探し方

### 資料検索システム—OPAC

OPACとは、本学図書館で所蔵している資料を検索できるシステムです。館内各フロアの専用PCだけでなく、スマホからも利用できます。

### 電子書籍

就職や資格に関するテキストや旅行ガイドブックなどを自分のPCやスマホで読むことができます。

### データベース

図書館Webサイトから新聞記事や企業情報、法情報などを検索することができます。

### 学術機関リポジトリ(STARS)

学内で発行された紀要、学位論文などの検索、全文を見ることができます。

## 図書館利用について①

### 貸出

借りたい本がきまったら、学生証またはライブラリーカードを添えて、1階メインカウンターで貸出手続きをしてください。

貸出できる冊数と期間		
学部学生	10冊	2週間
大学院生	20冊	2ヶ月
科目等履修生・ 社会人聴講生	5冊	2週間
卒業生	5冊	2週間
市民利用	3冊	2週間

※演習用指定図書は2冊7日間、英語多読本は5冊7日間です。  
卒業論文用は10冊1ヶ月です(メインカウンターにて要申請)。  
※長期休暇中は冊数と期間が変わります。  
※以下の資料は貸出できません。  
・参考図書や貴重図書など館内ラベルが貼ってあるもの。  
・新聞、雑誌、DVD等の視聴覚資料(図書の付録除く)など。

### 返却

期限日までにメインカウンターに返却してください。閉館後の返却は、1階エントランスホール内、または第一守衛室のブックポストへ入れてください。

※返却が遅れると貸出停止になることがあります。  
※紛失・破損した場合は1階メインカウンターまでお申し出ください。  
現物または現金での弁償となることがあります。

### 予約

貸出中の図書はOPACの検索結果画面から予約することができます。図書が返却されたら、メールや館内掲示板でお知らせしますので、1階メインカウンターまで受け取りに来てください。

### 延長

1回に限り、返却期限を延長することができます。次の方法で延長手続きをしてください。

- 図書館Webサイトのマイライブラリにログインして手続きする。
- 延長を希望する図書を1階メインカウンターに持参して手続きする。

※以下の場合には延長できません。  
・すでに予約が入っている  
・延滞している  
・長期休暇中の貸出  
・試験期



桃山学院大学附属図書館  
St. Andrew's University Library  
Mail etsuran@andrew.ac.jp  
Phone 0725-92-7128

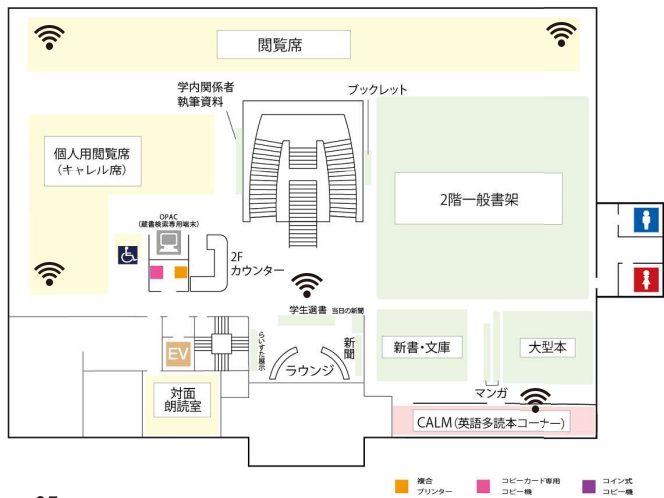


Webサイトはスマホから検索できます。

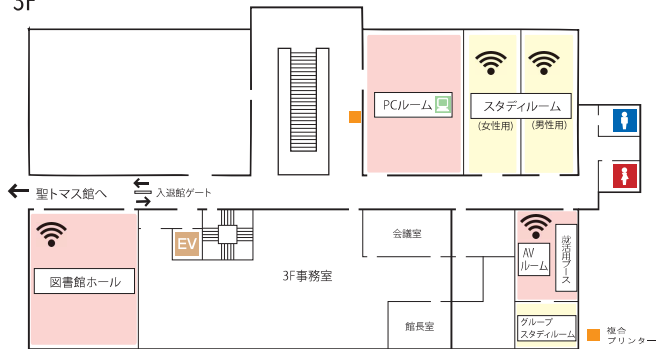
# St. Andrew's University Library Guide



2F

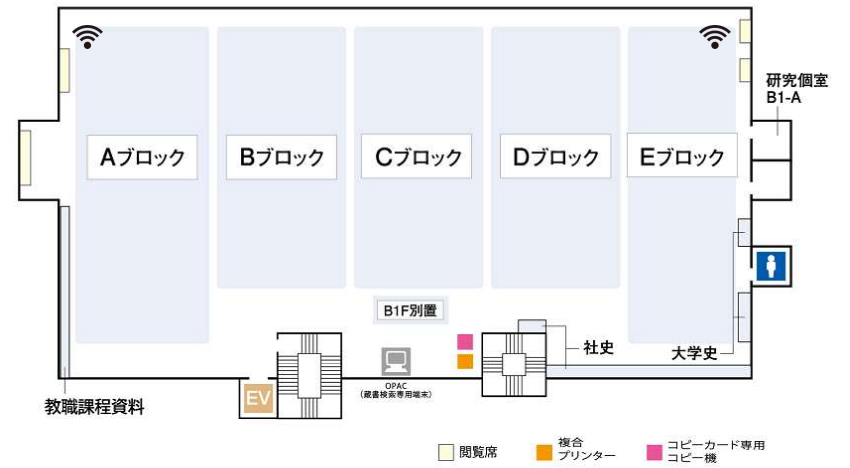


3F



- 複合  
プリンター
- コピーカード専用  
コピー機
- コイン式  
コピー機

B1F



B2F

